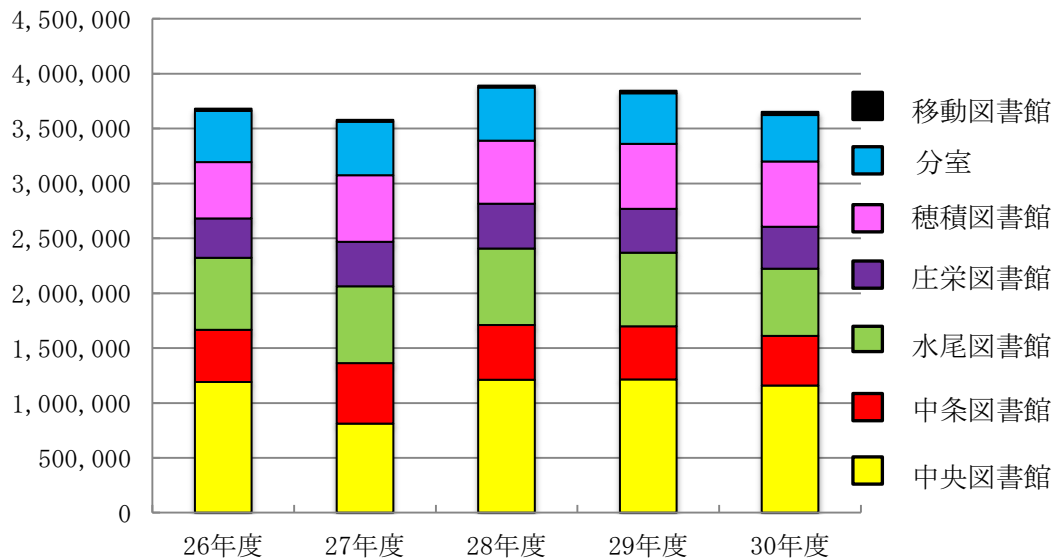


3. 利用統計

(1) 貸出点数の推移



(単位: 点)

	26年度	27年度	28年度	29年度	30年度
中央図書館	1,191,201	812,314	1,211,286	1,213,978	1,157,642
中条図書館	474,236	551,524	498,498	483,813	454,186
水尾図書館	655,840	699,141	698,551	670,931	612,813
庄栄図書館	361,607	404,198	406,745	399,150	382,402
穂積図書館	513,279	607,512	575,192	593,932	593,197
分室	466,245	487,161	483,799	458,586	424,502
移動図書館	18,227	18,689	18,535	23,419	28,356
合計	3,680,635	3,580,539	3,892,606	3,843,809	3,653,098

(郵送貸出は中央に含む。ただし、平成27年10月～平成28年1月分は、中条に含む)
(団体貸出、点字・録音図書の貸出は除く)

※平成30年6月18日から6月30日まで地震のため中央・中条・水尾・庄栄・穂積は休館
BMは巡回中止。分室は休室。(大池・豊川・太田は7月21日まで休室)

※山手台分室は平成30年9月1日～平成31年2月28日まで休室


(2) 分室別貸出人数・貸出点数 (平成30年度)

分 室 名	貸出人数	貸出点数
大 池 分 室	16,128	70,659
豊 川 分 室	4,905	31,299
白 川 分 室	15,008	66,480
天 王 分 室	12,345	55,806
玉 島 分 室	5,808	28,653
山 手 台 分 室	4,716	22,821
太 田 分 室	7,047	35,091
彩 都 西 分 室	22,200	113,693
合 計	88,157	424,502

(3) 移動図書館巡回場所別貸出人数・貸出冊数 (平成30年度)

巡 回 場 所 名	貸出人数	貸出冊数
上 音 羽 ク ラ ブ	2	2
北 辰 出 張 所	21	169
忍 頂 寺 自 治 会 館 前	31	265
車 作 ク ラ ブ	53	256
美 穂 ケ 丘 南 公 園	1,128	5,737
郡 山 府 営 住 宅 集 会 所	130	904
安 威 府 営 住 宅 集 会 所	358	2,252
西 福 井 府 営 住 宅 集 会 所	288	2,057
北 春 日 丘 児 童 遊 園	166	1,249
郡 山 団 地 A 5 棟 前	359	1,834
春 日 丘 八 幡 宮	382	2,507
白 川 中 央 公 園	636	3,124
蔵 垣 内 会 館	109	1,080
清 溪 小 学 校	141	720
忍 頂 寺 小 学 校	204	1,088
見 山 の 郷	32	206
大 岩 自 治 会 館	25	159
山 手 台 中 央 公 園	541	2,956
イ ベ ン ト ※	505	1,791
合 計	5,111	28,356

※イベントなどへの巡回 (平成30年度は、10日実施)



(4) 全登録人数の推移

(単位：人)

	26年度	27年度	28年度	29年度	30年度
登録人数	169,675	169,835	168,313	168,076	167,491

(5) 実登録人数の推移

(単位：人)

		26年度	27年度	28年度	29年度	30年度
実登録人数※1	男	28,242	26,628	25,228	24,542	23,667
	女	41,926	40,085	38,925	38,235	37,405
	他※2	61	42	36	9	6
	計	70,229	66,755	64,189	62,786	61,078

※1 1年間で1回以上利用した実人数

※2 性別不明

(6) 館別登録人数の推移※1

(単位：人)

		26年度	27年度※2	28年度	29年度	30年度
中央図書館	男	15,365		13,253	12,784	12,283
	女	18,593		16,699	16,078	15,645
	他	14		4	5	3
	計	33,972		29,956	28,867	27,931
中条図書館	男	6,039		5,495	5,311	4,980
	女	9,263		8,338	8,184	7,769
	他	10		6	1	0
	計	15,312		13,839	13,496	12,749
水尾図書館	男	6,333		5,455	5,160	4,736
	女	9,368		8,438	8,114	7,655
	他	18		17	0	0
	計	15,719		13,910	13,274	12,391
庄栄図書館	男	3,755		3,395	3,297	3,202
	女	5,558		5,170	5,112	5,012
	他	2		2	0	3
	計	9,315		8,567	8,409	8,217
穂積図書館	男	6,715		6,442	6,363	6,269
	女	11,205		11,167	11,328	11,438
	他	11		7	3	1
	計	17,931		17,616	17,694	17,708
分室	男	4,511		4,215	3,949	3,696
	女	7,738		7,379	7,017	6,727
	他	10		6	0	0
	計	12,259		11,600	10,966	10,423
移動図書館	男	255		226	349	478
	女	514		511	748	938
	他	0		0	0	0
	計	769	0	737	1,097	1,416

(郵送貸出は中央図書館に含む)

※1 各館で1年間に1回以上利用した実人数

※2 平成27年度はシステム更新により、館別実利用人数のシステム更新前後のデータ引継ぎができなかったため、統計データはありません。

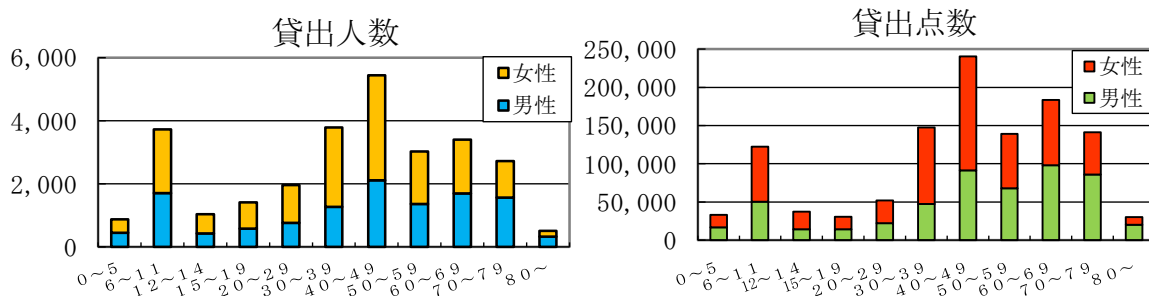
(7)月別・種別別貸出人数・貸出点数(平成30年度)

		30年4月	30年5月	30年6月	30年7月	30年8月	30年9月	30年10月	30年11月	30年12月	31年1月	31年2月	31年3月	計	1日当り平均
中央 図書館 (含・郵送貸出)	貸出人数	22,041	21,888	14,065	23,921	23,520	21,462	22,762	21,604	20,586	20,890	20,119	23,688	256,546	844
	貸出点数計	99,681	96,535	61,624	113,318	106,066	97,676	99,837	94,270	93,817	95,267	91,828	107,723	1,157,642	3,808
	成人	63,674	62,324	38,701	67,539	64,801	62,256	65,628	60,801	59,011	60,931	58,453	68,277	732,396	2,409
	児童	24,894	23,628	16,085	34,677	31,333	25,262	23,688	23,466	25,039	24,482	23,517	28,124	304,195	1,001
	雑誌	3,565	3,395	2,269	3,645	3,246	3,415	3,301	2,974	2,903	2,993	3,021	3,510	38,237	126
	視聴覚	7,398	7,010	4,445	7,266	6,529	6,556	7,034	6,826	6,691	6,700	6,694	7,670	80,819	266
	相互貸借	150	178	124	191	157	187	186	203	173	161	143	142	1,995	7
中条 図書館	貸出人数	9,831	9,298	5,908	10,210	10,265	8,926	9,358	9,217	8,581	8,423	8,413	10,226	108,656	372
	貸出点数計	40,096	37,728	24,379	44,124	42,610	36,905	39,000	37,944	36,267	35,802	35,378	43,953	454,186	1,555
	成人	22,582	21,867	13,335	23,154	22,394	20,933	21,994	20,944	19,715	20,094	20,032	24,447	251,491	861
	児童	14,730	13,073	9,255	18,226	17,444	13,309	14,299	14,264	14,028	13,107	12,829	16,465	171,029	586
	雑誌	1,116	1,082	691	1,291	1,104	1,130	1,144	1,113	998	959	951	1,217	12,796	44
	視聴覚	1,615	1,645	1,071	1,395	1,628	1,496	1,528	1,600	1,486	1,615	1,539	1,779	18,397	63
	相互貸借	53	61	27	58	40	37	35	23	40	27	27	45	473	2
水尾 図書館	貸出人数	12,496	11,821	7,511	13,079	13,187	11,597	12,022	11,447	10,792	10,546	10,979	11,514	136,991	469
	貸出点数計	54,227	51,362	33,084	60,302	59,019	52,037	53,487	50,254	49,474	47,929	48,590	53,048	612,813	2,099
	成人	32,777	31,378	19,472	33,444	32,137	30,519	31,996	29,936	29,105	28,789	29,485	31,504	360,542	1,235
	児童	16,996	15,562	10,825	22,360	22,447	17,318	16,889	16,205	16,276	15,186	15,146	17,212	202,422	693
	雑誌	1,618	1,646	974	1,838	1,694	1,700	1,766	1,560	1,603	1,573	1,571	1,686	19,229	66
	視聴覚	2,749	2,701	1,775	2,573	2,679	2,442	2,790	2,506	2,442	2,323	2,359	2,579	29,918	102
	相互貸借	87	75	38	87	62	58	46	47	48	58	29	67	702	2
庄栄 図書館	貸出人数	8,271	8,051	4,994	8,265	8,522	7,819	8,121	7,764	7,493	7,399	7,070	8,539	92,308	316
	貸出点数計	33,351	31,474	19,800	35,532	36,108	32,091	32,791	31,393	32,294	31,581	29,712	36,275	382,402	1,310
	成人	18,944	17,881	11,047	19,298	19,192	17,958	18,894	17,799	17,716	17,364	16,759	20,818	213,670	732
	児童	11,581	10,919	7,265	13,638	14,364	11,636	11,315	11,157	12,107	11,691	10,673	12,744	139,090	476
	雑誌	1,049	1,033	617	1,076	1,061	1,006	1,070	1,021	1,008	1,060	961	1,142	12,104	41
	視聴覚	1,732	1,585	841	1,468	1,445	1,467	1,474	1,370	1,442	1,423	1,278	1,520	17,045	58
	相互貸借	45	56	30	52	46	24	38	46	21	43	41	51	493	2
穂積 図書館	貸出人数	12,161	11,859	7,530	13,187	13,596	12,157	12,402	11,748	11,392	11,170	11,705	12,523	141,430	484
	貸出点数計	50,003	47,482	31,158	58,196	56,711	51,513	51,353	47,947	48,721	47,039	49,003	54,071	593,197	2,031
	成人	26,712	25,774	15,974	28,093	28,334	26,639	27,009	25,712	25,020	25,068	26,342	28,129	308,806	1,058
	児童	19,448	18,020	12,580	26,257	24,562	21,246	20,771	18,842	20,415	18,611	19,205	22,481	242,438	830
	雑誌	1,364	1,495	952	1,518	1,441	1,414	1,414	1,287	1,309	1,285	1,331	1,281	16,091	55
	視聴覚	2,425	2,144	1,610	2,290	2,345	2,175	2,127	2,062	1,937	2,042	2,084	2,125	25,366	87
	相互貸借	54	49	42	38	29	39	32	44	40	33	41	55	496	2
分室	貸出人数	8,421	7,785	5,586	6,846	8,307	7,283	7,050	6,775	6,778	6,953	7,243	9,130	88,157	-
	貸出点数計	39,971	36,600	26,584	34,226	40,326	34,861	33,492	31,790	33,238	34,241	34,967	44,206	424,502	-
	成人	22,254	20,278	14,353	18,032	20,998	19,119	18,324	17,105	17,565	18,940	18,975	24,723	230,666	-
	児童	16,346	15,161	11,485	15,069	18,315	14,795	14,168	13,869	14,765	14,309	14,989	18,310	181,581	-
	雑誌	688	548	377	590	491	486	472	371	421	464	448	582	5,938	-
	視聴覚	683	613	369	535	522	461	528	445	487	528	555	591	6,317	-
移動 図書館	貸出人数	321	607	276	379	305	427	497	506	461	442	454	436	5,111	-
	貸出点数計	1,869	2,850	1,324	2,173	1,776	2,436	2,605	2,796	2,656	2,598	2,729	2,544	28,356	-
	成人	1,141	1,468	671	1,180	1,090	1,523	1,588	1,577	1,654	1,510	1,555	1,477	16,434	-
	児童	707	1,372	637	977	671	878	988	1,176	964	1,064	1,142	1,055	11,631	-
	雑誌	21	10	16	16	15	19	15	18	26	11	20	12	199	-
	視聴覚	-	-	-	-	-	16	14	25	12	13	12	-	92	-
合計	貸出人数	73,542	71,309	45,870	75,887	77,702	69,671	72,212	69,061	66,083	65,823	65,983	76,056	829,199	-
	貸出点数計	319,198	304,031	197,953	347,871	342,616	307,519	312,565	296,394	296,467	294,457	292,207	341,820	3,653,098	-
	成人	188,084	180,970	113,553	190,740	188,946	178,947	185,433	173,874	169,786	172,696	171,601	199,375	2,114,005	-
	児童	104,702	97,735	68,132	131,204	129,136	104,444	102,118	98,979	103,594	98,450	97,501	116,391	1,252,386	-
	雑誌	9,421	9,209	5,896	9,974	9,052	9,170	9,182	8,344	8,268	8,345	8,303	9,430	104,594	-
	視聴覚	16,602	15,698	10,111	15,527	15,148	14,613	15,495	14,834	14,497	14,644	14,521	16,264	177,954	-
	相互貸借	389	419	261	426	334	345	337	363	322	281	360	4,159	-	
延長点数		20,564	20,185	20,180	16,955	20,240	20,101	20,854	20,209	18,966	22,551	20,170	23,324	244,299	-

※BM貸出の視聴覚は山手台中央公園分(9-2月山手台分室休室中の臨時対応)

(8) 館別・年齢別貸出人数・貸出点数 (平成30年度)

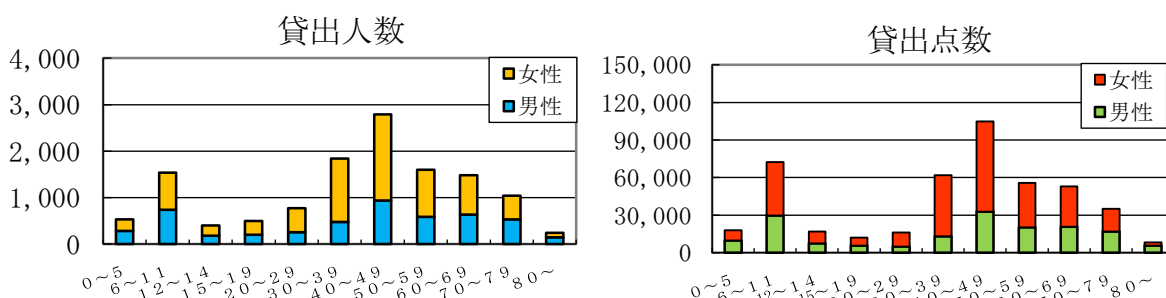
① 中央図書館 (郵送貸出を含む)



年齢	0~5	6~11	12~14	15~19	20~29	30~39	40~49	50~59	60~69	70~79	80~	不明	合計
男性	貸出人数	452	1,711	432	584	768	1,270	2,117	1,368	1,695	1,561	325	12,283
	貸出点数	16,983	50,471	14,252	14,468	22,363	47,543	91,318	67,829	98,006	85,877	20,364	529,474
女性	貸出人数	427	2,012	608	829	1,198	2,522	3,328	1,659	1,711	1,162	189	15,645
	貸出点数	16,356	72,047	23,006	16,328	29,567	100,012	148,979	71,458	85,581	55,122	9,689	628,145
合計	貸出人数	879	3,723	1,040	1,413	1,966	3,792	5,445	3,027	3,406	2,723	514	27,931
	貸出点数	33,339	122,518	37,258	30,796	51,930	147,555	240,297	139,287	183,587	140,999	30,053	1,157,642

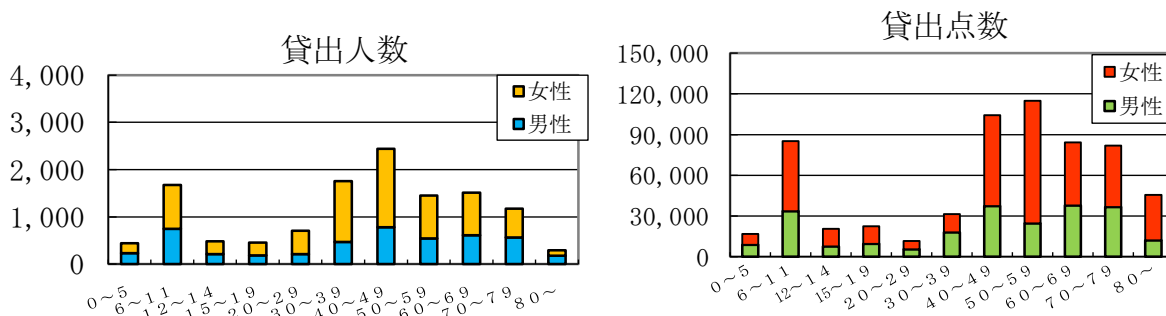
(不明は統計を取る時点での性別、年齢不明)

② 中条図書館



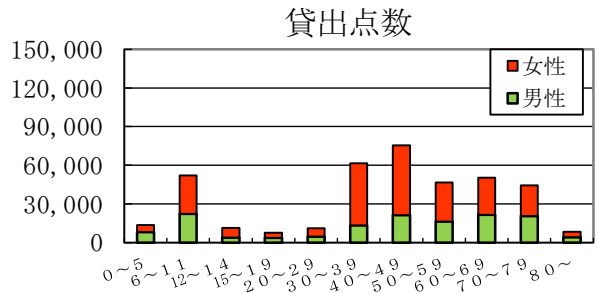
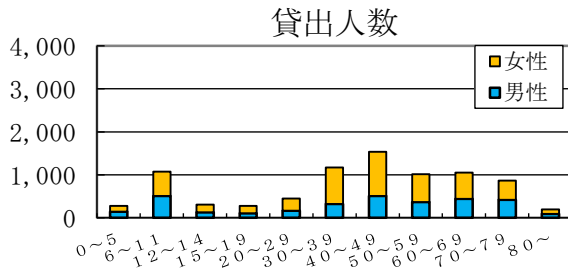
年齢	0~5	6~11	12~14	15~19	20~29	30~39	40~49	50~59	60~69	70~79	80~	不明	合計
男性	貸出人数	283	738	181	203	254	479	940	590	635	529	148	4,980
	貸出点数	9,717	29,605	7,428	5,787	4,860	13,080	32,758	20,181	20,774	16,998	5,590	166,778
女性	貸出人数	250	803	222	295	521	1,361	1,850	1,013	851	511	92	7,769
	貸出点数	8,222	42,747	9,448	6,173	11,238	48,936	72,062	35,691	32,147	18,103	2,641	287,408
合計	貸出人数	533	1,541	403	498	775	1,840	2,790	1,603	1,486	1,040	240	12,749
	貸出点数	17,939	72,352	16,876	11,960	16,098	62,016	104,820	55,872	52,921	35,101	8,231	454,186

③ 水尾図書館



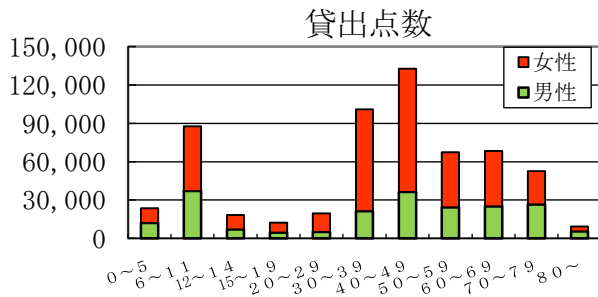
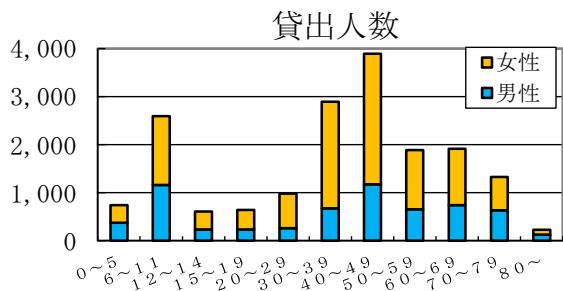
年齢	0~5	6~11	12~14	15~19	20~29	30~39	40~49	50~59	60~69	70~79	80~	不明	合計
男性	貸出人数	231	744	210	186	210	469	784	545	613	564	180	4,736
	貸出点数	8,882	33,672	7,743	9,511	5,432	17,938	37,358	24,714	37,918	36,683	12,165	232,016
女性	貸出人数	209	930	274	270	496	1,289	1,653	908	901	611	114	7,655
	貸出点数	7,939	51,554	12,895	6,159	13,636	66,908	90,253	46,326	45,303	33,391	6,433	380,797
合計	貸出人数	440	1,674	484	456	706	1,758	2,437	1,453	1,514	1,175	294	12,391
	貸出点数	16,821	85,226	20,638	15,670	19,068	84,846	127,611	71,040	83,221	70,074	18,598	612,813

④庄栄図書館



年齢	0~5	6~11	12~14	15~19	20~29	30~39	40~49	50~59	60~69	70~79	80~	不明	合計
男性	貸出人数	144	507	132	105	166	324	510	363	441	416	94	3,202
	貸出点数	8,115	22,236	3,979	3,626	4,598	13,266	21,264	16,382	21,390	20,461	4,128	139,445
女性	貸出人数	133	566	177	170	285	850	1,026	649	610	447	99	5,012
	貸出点数	5,566	29,909	7,364	3,930	6,463	48,353	54,074	30,317	28,826	23,887	4,256	242,945
合計	貸出人数	277	1,073	309	275	451	1,174	1,536	1,012	1,051	863	3	8,217
	貸出点数	13,681	52,145	11,343	7,556	11,061	61,619	75,338	46,699	50,216	44,348	12	382,402

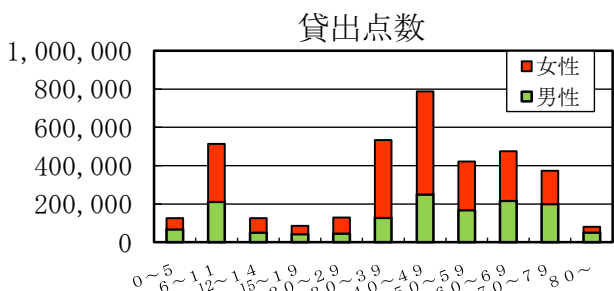
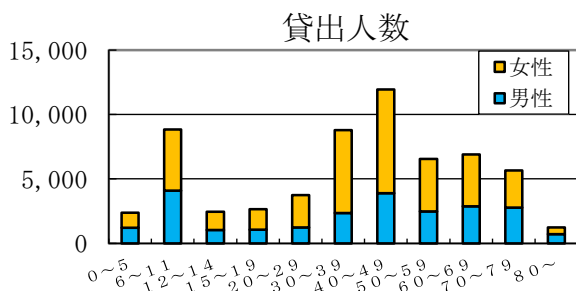
⑤穂積図書館



年齢	0~5	6~11	12~14	15~19	20~29	30~39	40~49	50~59	60~69	70~79	80~	不明	合計
男性	貸出人数	378	1,160	238	235	261	676	1,171	653	739	632	126	6,269
	貸出点数	12,211	37,220	7,066	4,644	5,021	21,416	36,454	24,342	25,236	26,696	5,685	205,991
女性	貸出人数	364	1,435	368	407	723	2,219	2,722	1,234	1,172	692	102	11,438
	貸出点数	11,387	50,448	11,378	7,774	14,653	79,634	96,284	42,999	43,177	25,867	3,601	387,202
合計	貸出人数	742	2,595	606	642	984	2,895	3,893	1,887	1,911	1,324	228	17,708
	貸出点数	23,598	87,668	18,444	12,418	19,674	101,050	132,738	67,341	68,413	52,563	9,286	4

⑥全館合計

(全館合計には、分室、移動図書館を含んでいます。
貸出人数は、全館で、1年に1回以上利用した実人数。)



年齢	0~5	6~11	12~14	15~19	20~29	30~39	40~49	50~59	60~69	70~79	80~	不明	合計
男性	貸出人数	1,207	4,082	1,034	1,060	1,220	2,352	3,899	2,463	2,879	2,771	700	23,667
	貸出点数	66,556	211,196	50,002	41,809	45,701	127,664	249,950	167,104	215,324	199,691	50,953	1,425,950
女性	貸出人数	1,158	4,747	1,404	1,590	2,509	6,436	8,043	4,075	4,015	2,884	544	37,405
	貸出点数	58,683	301,667	75,960	43,789	83,855	405,470	538,578	255,338	259,949	173,736	30,084	2,227,109
合計	貸出人数	2,365	8,829	2,438	2,650	3,729	8,788	11,942	6,538	6,894	5,655	1,244	61,078
	貸出点数	125,239	512,863	125,962	85,598	129,556	533,134	788,528	422,442	475,273	373,427	81,037	39

(9) 視聴覚資料貸出点数 (平成30年度)

(単位：点)

	C	D	ビデオテープ	カセットテープ	計
中央図書館	80,523		252	44	80,819
中条図書館	17,935		248	214	18,397
水尾図書館	29,038		743	137	29,918
庄栄図書館	16,831		123	91	17,045
穂積図書館	25,085		266	15	25,366
大池分室	1,133		7	2	1,142
豊川分室	378		4	0	382
白川分室	1,139		0	1	1,140
天王分室	792		4	1	797
玉島分室	266		3	0	269
山手台分室	369		1	0	370
太田分室	319		0	0	319
彩都西分室	1,885		7	6	1,898
移動図書館	92		0	0	92
合計	175,785		1,658	511	177,954

※BM貸出の視聴覚は山手台中央公園分 (9-2月山手台分室休室中の臨時対応)

(10) 予約サービス (平成30年度)

(単位：点)

	図書	雑誌	CD・カセット	ビデオ	計
中央図書館	40,598	2,629	1,962	5	45,194
中条図書館	17,437	1,067	567	5	19,076
水尾図書館	28,561	2,037	1,270	14	31,882
庄栄図書館	18,611	1,553	814	-	20,978
穂積図書館	22,099	1,056	1,318	8	24,481
分室	14,517	562	-	-	15,079
移動図書館	1,590	38	-	-	1,628
w e b	493,789	20,903	35,204	116	550,012
合計	637,202	29,845	41,135	148	708,330

(郵送貸出の予約は中央に含む。)

(11) レファレンス対応件数 (平成30年度)

(単位：件)

	レファレンス			計
	来館	電話	eレファレンス	
中央図書館	1,099	164	7	1,270
中条図書館	83	8	-	91
水尾図書館	2	1	-	3
庄栄図書館	26	1	-	27
穂積図書館	18	3	-	21
合計	1,228	177	7	1,412

(12) 相互貸借状況（平成30年度）

(単位：冊)

	相手先	資料冊数
借受	国立国会図書館	12
	大阪府立図書館	2,169
	府内他図書館	1,999
	府外図書館	240
	計	4,420
貸出	府内	3,454
	府外	238
	計	3,692

(借受冊数 4,420冊のうち、館外貸出は4,159冊である。)

(13) 複写サービス（平成30年度）

(単位：枚)

	白黒	カラー	小計
中央	60,998	9,921	70,919
中条	6,967	-	6,967
水尾	9,253	-	9,253
庄栄	9,354	-	9,354
穂積	8,436	-	8,436
合計	95,008	9,921	104,929

(14) 館内設備利用状況（平成30年度）

	LD・DVD 視聴	インターネット 端末	商用 データベース	デジタル化 資料送信 サービス※	Wi-Fi	自動 貸出機
	(件)	(件)	(件)	(件)	(件)	(点)
中央	-	3,306	624	98	2,874	1,075,630
中条	-	819	9	3	-	405,521
水尾	821	708	0	1	-	560,363
庄栄	-	638	4	2	-	319,533
穂積	52	553	2	5	-	563,373
合計	873	6,024	639	109	2,874	2,924,420

※国立国会図書館デジタルコレクションの内、図書館送信資料の利用者への提供

(15)商用データベース等一覧

新聞・雑誌記事、判例等の検索、閲覧、複写サービスを提供するためのオンラインデータベース。

各図書館の専用端末で利用できます。（ヨミダス歴史館は中央図書館のみ）

平成31年4月1日現在

商用データベース名	内 容
ヨミダス歴史館	読売新聞記事検索等
聞蔵Ⅱビジュアル	朝日新聞記事検索等
毎索	毎日新聞記事検索等
MAGAZINE PLUS	雑誌記事検索
D1-LAW. 判例体系全法編	判例検索、現行法規検索、法律判例文献情報検索
ELNET	地方新聞105紙記事検索
官報情報検索サービス	官報の検索

デジタル資料名	内 容
デジタル化資料送信サービス	国立国会図書館が提供するデジタルコレクションの閲覧・複写

(16)阪急・JR返却ポスト実績(平成30年度)

阪急茨木市駅ビルと、JR茨木駅東口デッキに、本の返却ポストを設置し、利便性の充実に努めています。

		阪急茨木市駅ビル (平成26年7月1日から)		JR茨木駅東口デッキ (平成27年3月30日から)	
		返却冊数	日平均	返却冊数	日平均
30年	4月	6,663	222	6,567	219
	5月	6,761	218	6,820	220
	6月	6,255	209	5,962	199
	7月	6,026	194	5,745	185
	8月	7,061	228	6,889	222
	9月	6,604	220	5,697	190
	10月	7,113	229	6,792	219
	11月	6,710	224	6,225	208
	12月	6,040	195	5,709	184
31年	1月	7,113	229	6,249	202
	2月	6,211	222	6,113	218
	3月	7,201	232	6,796	219
合 計		79,758	219	75,564	207

(17) 障害者サービス利用状況（平成30年度）

録音図書(カセットテープ、デイジー※)や点字図書の貸出や、対面朗読等を行っています。

平成28年4月から、視覚障害者用資料の貸出対象者を視覚障害者に加えて、通常の活字による情報を得ることが困難な人にも拡大しました。

また「障害者サービス利用案内」を活字、録音、点字で作成し、市内各図書館と各分室等に設置しています。

※ 活字による読書が困難な人が利用するデジタル録音図書

①録音図書・点字図書の利用状況等

(単位：人)

登録状況	全登録人数	78
	実利用者数※	41

※年間で1回以上利用した実人数

(単位：タイトル)

貸出状況	録音図書	点字図書	計
	851	86	937

(単位：タイトル)

相互貸借 状況		録音図書	点字図書	計
	借受資料	445	11	456
	貸出資料	134	19	153

(単位：タイトル)

所蔵状況	録音図書	点字図書	計
	1,055	1,346	2,401

(単位：タイトル)

製作状況	録音図書	点字図書	計
	23	57	80

②対面朗読利用状況

読書困難な方に、中央・中条・水尾図書館の対面朗読室等で、希望される資料の朗読をしています。

利用回数 (回)	18
利用時間 (時間)	36

③サピエ利用状況

茨木市立図書館は、インターネットにより音声・点字データ等様々な情報を提供するネットワークサービス「サピエ」に会員登録をしています。

本市の障害者サービス利用登録者は、「サピエ」の提供する資料・情報を直接利用できます。

	録音図書	点字図書
登録状況 (人)	9	
ダウンロード件数 (件)	43	0

④郵送貸出利用状況

身体等の障害により来館困難な方に、図書の郵送貸出を行っています。

登録人数 (人)	31
実利用人数 (人)	15
のべ貸出人数 (人)	274
貸出点数 (点)	622

⑤行事

行事名	内容 / 場所	開催日	参加人数 (人)
バリアフリー映画会	視覚や聴覚に障害のある人もない人も共に楽しむことのできる音声ガイド・日本語字幕付映画の上映。上映作品「西の魔女が死んだ」		
	中央図書館	2月16日	56
朗読会	高齢者を対象に、絵本や物語などのお話を楽しむ機会を設けるために高齢者福祉施設等で、音訳ボランティア「グループ藍野」による朗読会を開催		
	パナソニックエイジフリーケアセンター茨木鮎川デイサービス	7月13日	17
	茨木市立南茨木老人デイサービスセンター	9月12日	26
	茨木市立中央図書館	11月3日	40

(18) リサイクル図書譲与実績（平成30年度）

再利用が可能な除籍図書や寄贈本を、読書活動の推進と資源の保護に役立てるため譲与しています。

場 所	内 容	冊 数
中 央 図 書 館	常設	9,984
	小学校等への譲与会（2回）	1,894
中 条 図 書 館	リサイクルフェア	1,003
水 尾 図 書 館		922
庄 栄 図 書 館		764
穂 積 図 書 館		520
ク リ エ イ ト セ ン タ ー	環境フェア	502
合 計		15,589

(19) 団体貸出（平成30年度）

公共団体等への図書の貸出を行っています。平成28年7月からは、中央図書館書庫の図書資料に加えて、中央図書館と4分館の開架図書資料の短期貸出を開始しました。

実利用団体数※	家庭文庫	学校・保育所等	学童保育	その他	計
	2	27	18	15	62

※1年に1回以上利用した実団体数

館 名	家庭文庫		学校・保育所等		学童保育		その他		計	
	団体数	冊数	団体数	冊数	団体数	冊数	団体数	冊数	団体数	冊数
中 央 図 書 館	2	310	23	1,635	18	1,846	14	2,629	57	6,420
中 条 図 書 館	0	0	9	49	0	0	0	0	9	49
水 尾 図 書 館	0	0	2	28	0	0	1	72	3	100
庄 栄 図 書 館	0	0	6	284	2	558	1	200	9	1,042
穂 積 図 書 館	0	0	0	0	0	0	0	0	0	0
合 計	2	310	40	1,996	20	2,404	16	2,901	78	7,611

(20) 行政支援サービス（平成30年度）

茨木市の行政業務に必要な情報や資料について相談に応じて、提供を行っています。

貸出冊数（冊）	762
記事の複写依頼（件）	1
レファレンス（件）	3

(21) 北摂地区7市3町図書館広域利用（平成30年度）

平成29年7月から、北摂地区7市3町の住民を対象とした広域利用サービスを開始し、図書館を相互に利用できるようにしました。

①他市町図書館での茨木市民の利用状況

	登録人数（人）	貸出人数（人）	貸出冊数（冊）
高槻市※	313	6,081	15,186
吹田市	128	1,439	4,211
箕面市※	101	742	2,612
摂津市※	24	108	355
豊能町	2	5	12
豊中市	72	662	1,610
池田市※	6	21	82
島本町	7	37	149
能勢町	0	0	0
合計	653	9,095	24,217

※の自治体では、貸出人数と貸出冊数に延長を含む

②茨木市立図書館での他市町住民の実利用人数

（単位：人）

男	847
女	1,248
不明	2
合計	2,097

③茨木市立図書館での他市町住民の利用状況

	登録人数（人）	貸出人数（人）	貸出冊数（冊）
高槻市民	461	7,403	24,263
吹田市民	471	6,179	20,137
箕面市民	156	1,920	7,469
摂津市民	141	1,234	4,060
豊能町民	4	60	149
豊中市民	32	414	1,471
池田市民	8	19	53
島本町民	10	176	713
能勢町民	0	1	1
合計	1,283	17,406	58,316