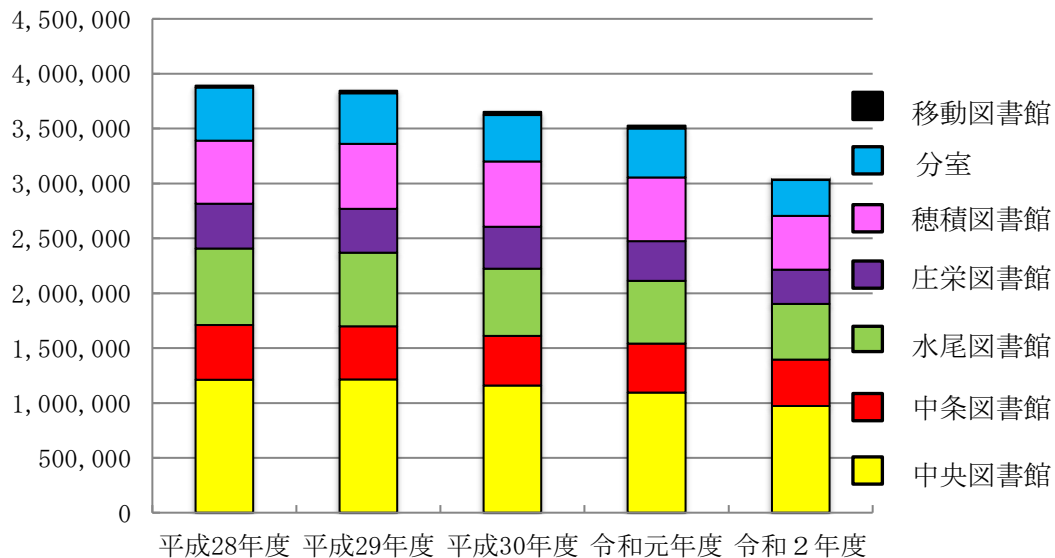


### 3. 利用統計

#### (1) 貸出点数の推移



	平成28年度	平成29年度	平成30年度	令和元年度	令和2年度
中央図書館	1,211,286	1,213,978	1,157,642	1,094,382	973,607
中条図書館	498,498	483,813	454,186	445,218	421,838
水尾図書館	698,551	670,931	612,813	572,153	506,699
庄栄図書館	406,745	399,150	382,402	361,299	311,977
穂積図書館	575,192	593,932	593,197	581,821	489,705
分室	483,799	458,586	424,502	447,227	327,848
移動図書館	18,535	23,419	28,356	24,364	22,120
電子図書館	-	-	-	-	9,662
合計	3,892,606	3,843,809	3,653,098	3,526,464	3,063,456

(郵送貸出は中央に含む。ただし、平成27年10月～平成28年1月分は、中条に含む)  
(団体貸出、点字・録音図書の貸出は除く)

※平成30年6月18日から6月30日まで地震のため中央・中条・水尾・庄栄・穂積は休館  
BMは巡回中止。分室は休室。(大池・豊川・太田は7月21日まで休室)

※山手台分室は平成30年9月1日～平成31年2月28日まで休室

※令和2年3月2日から5月22日まで新型コロナウイルス感染拡大防止のため臨時休館  
予約等一部サービスのみ実施(分室は5月31日まで休室)

※大池分室は令和2年9月1日～令和3年2月28日まで休室

※玉島分室は令和2年9月1日～令和2年11月30日まで休室

(2) 分室別貸出人数・貸出点数 (令和2年度)

分室名	貸出人数	貸出点数
大池分室	5,671	25,638
豊川分室	4,148	25,863
白川分室	13,330	58,923
天王分室	10,440	50,072
玉島分室	2,416	12,272
山手台分室	6,747	31,490
太田分室	6,190	28,200
彩都西分室	18,652	95,390
合計	67,594	327,848

(3) 移動図書館巡回場所別貸出人数・貸出冊数 (令和2年度)

巡回場所名	貸出人数	貸出冊数
北辰出張所	40	293
忍頂寺自治会館前	45	355
車作クラブ	55	303
美穂ヶ丘南公園	942	5,001
郡山府営住宅集会所	129	710
安威府営住宅集会所	237	1,574
西福井府営住宅集会所	201	1,524
北春日丘児童遊園	165	1,093
郡山団地A5棟前	136	705
春日丘八幡宮	418	3,529
白川中央公園	547	3,100
蔵垣内会館	124	1,176
清溪小学校	132	711
忍頂寺小学校	157	726
見山の郷	18	109
大岩自治会館	25	131
岩倉公園	180	955
イベント※	30	125
合計	3,581	22,120

※イベントなどへの巡回 (令和2年度は、1日実施)

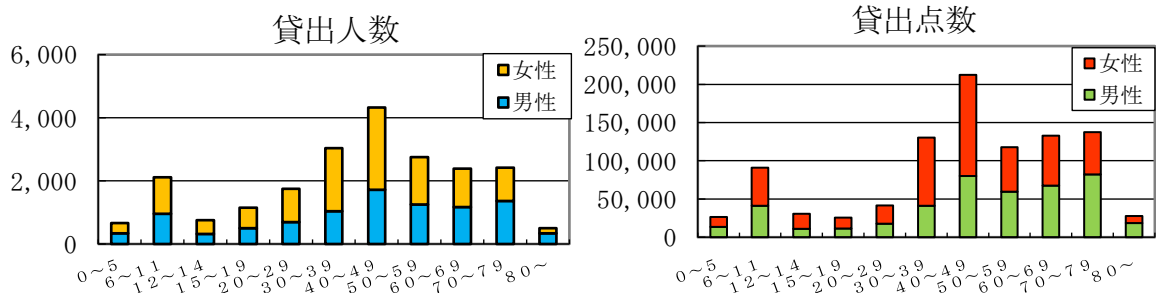
※岩倉公園への巡回は令和2年7月から開始

## (4) 種類別貸出人数・貸出点数 (令和2年度)

		計	開館日数	日平均
中央 図書館 (含・郵送貸出)	貸出人数	209,898	268	783
	貸出点数計	973,607		3,633
	成人	606,561		2,263
	児童	272,763		1,018
	雑誌	33,207		124
	視聴覚	59,515		222
	相互貸借	1,561		6
中条 図書館	貸出人数	95,614	259	369
	貸出点数計	421,838		1,629
	成人	228,407		882
	児童	166,140		641
	雑誌	11,806		46
	視聴覚	14,945		58
	相互貸借	540		2
水尾 図書館	貸出人数	111,424	259	430
	貸出点数計	506,699		1,956
	成人	289,766		1,119
	児童	177,969		687
	雑誌	16,152		62
	視聴覚	22,231		86
	相互貸借	581		2
庄栄 図書館	貸出人数	72,504	259	280
	貸出点数計	311,977		1,205
	成人	175,260		677
	児童	112,868		436
	雑誌	10,740		41
	視聴覚	12,534		48
	相互貸借	575		2
穂積 図書館	貸出人数	116,175	259	449
	貸出点数計	489,705		1,891
	成人	254,412		982
	児童	203,444		785
	雑誌	12,889		50
	視聴覚	18,568		72
	相互貸借	392		2
分室	貸出人数	67,594		-
	貸出点数計	327,848		-
	成人	182,584		-
	児童	134,947		-
	雑誌	4,506		-
	視聴覚	5,811		-
	相互貸借			-
移動 図書館	貸出人数	3,581		-
	貸出点数計	22,120		-
	成人	14,205		-
	児童	7,667		-
	雑誌	248		-
電子図書館	貸出人数	2,252		-
	貸出点数	9,662		-
合計	貸出人数	679,042		-
	貸出点数計	3,063,456		-
	成人	1,751,195		-
	児童	1,075,798		-
	雑誌	89,548		-
	視聴覚	133,604		-
	相互貸借	3,649		-
電子	9,662	-		
延長点数		250,254		

## (5) 館別・年齢別貸出人数・貸出点数 (令和2年度)

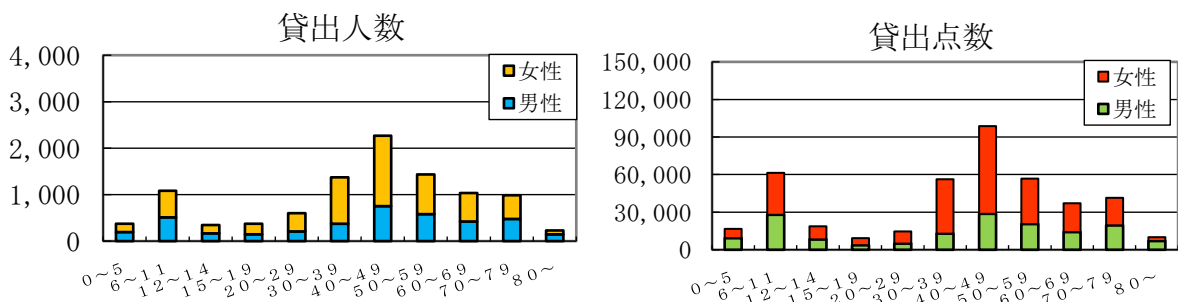
### ① 中央図書館 (郵送貸出を含む)



年齢	0~5	6~11	12~14	15~19	20~29	30~39	40~49	50~59	60~69	70~79	80~	不明	合計
男性	貸出人数	337	956	317	496	692	1,037	1,718	1,255	1,168	1,363	335	9,674
	貸出点数	13,594	41,259	10,949	11,422	17,607	41,203	79,923	59,397	67,486	82,186	18,425	443,451
女性	貸出人数	329	1,160	441	656	1,052	1,998	2,606	1,494	1,219	1,058	165	12,178
	貸出点数	12,914	49,691	19,770	14,145	24,050	88,906	132,466	58,363	65,320	55,359	9,146	530,130
合計	貸出人数	666	2,116	758	1,152	1,744	3,035	4,324	2,749	2,387	2,421	500	21,853
	貸出点数	26,508	90,950	30,719	25,567	41,657	130,109	212,389	117,760	132,806	137,545	26	973,607

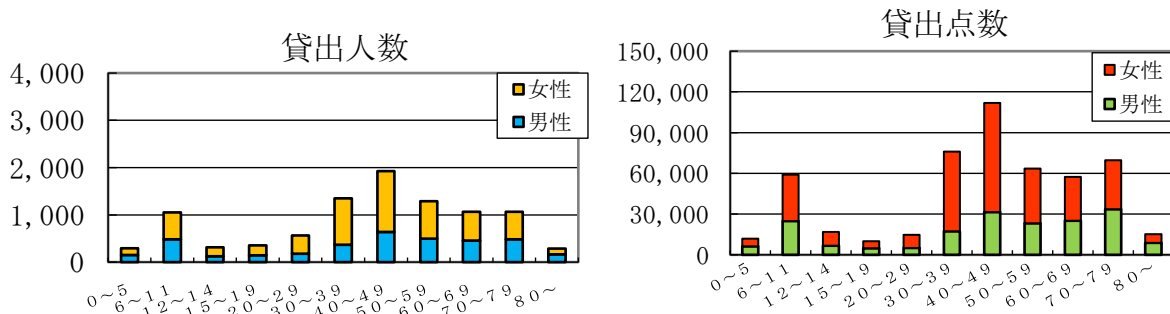
(不明は統計を取る時点での性別、年齢不明)

### ② 中条図書館



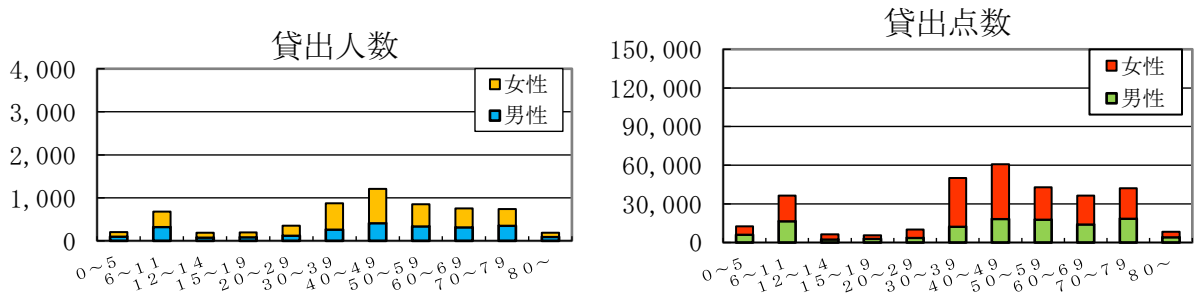
年齢	0~5	6~11	12~14	15~19	20~29	30~39	40~49	50~59	60~69	70~79	80~	不明	合計
男性	貸出人数	196	510	168	145	208	374	753	583	423	475	149	3,984
	貸出点数	9,323	27,837	8,159	3,692	5,022	12,973	28,759	20,426	14,216	19,535	7,012	156,954
女性	貸出人数	178	573	181	228	396	996	1,514	852	613	510	81	6,122
	貸出点数	7,470	33,646	10,682	5,694	9,687	43,432	69,931	36,338	22,995	22,001	3,008	264,884
合計	貸出人数	374	1,083	349	373	604	1,370	2,267	1,435	1,036	985	230	10,106
	貸出点数	16,793	61,483	18,841	9,386	14,709	56,405	98,690	56,764	37,211	41,536	0	421,838

### ③ 水尾図書館



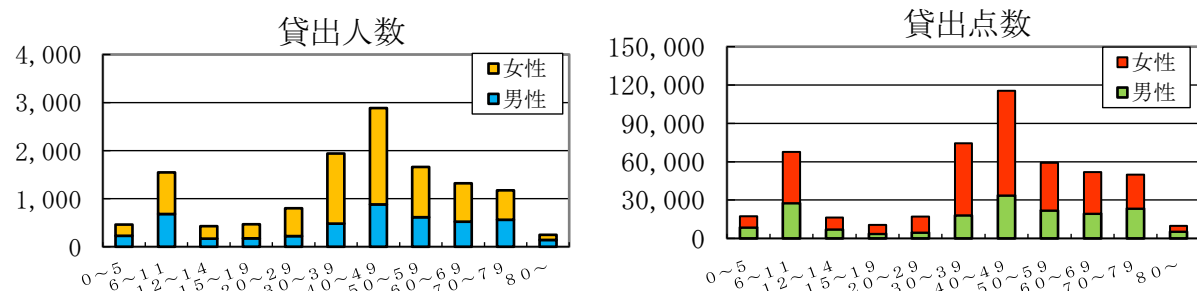
年齢	0~5	6~11	12~14	15~19	20~29	30~39	40~49	50~59	60~69	70~79	80~	不明	合計
男性	貸出人数	154	480	127	144	178	368	637	497	455	486	163	3,689
	貸出点数	6,292	24,790	6,796	4,811	5,099	17,320	31,471	23,216	25,069	33,476	8,881	187,221
女性	貸出人数	138	573	185	212	388	982	1,291	792	609	579	122	5,871
	貸出点数	5,695	34,364	10,095	5,310	9,653	58,815	80,345	40,415	32,362	36,072	6,352	319,478
合計	貸出人数	292	1,053	312	356	566	1,350	1,928	1,289	1,065	1,065	285	9,560
	貸出点数	11,987	59,154	16,891	10,121	14,752	76,135	111,816	63,631	57,431	69,548	0	506,699

④庄栄図書館



年齢	0~5	6~11	12~14	15~19	20~29	30~39	40~49	50~59	60~69	70~79	80~	不明	合計
男性 貸出人数	97	323	74	83	120	264	414	334	311	354	95		2,468
男性 貸出点数	6,135	16,636	2,269	3,001	3,533	12,407	18,317	17,714	14,041	18,571	4,054		116,678
女性 貸出人数	104	355	111	111	231	611	796	517	441	385	94		3,756
女性 貸出点数	6,506	19,697	4,108	2,693	6,646	37,799	42,471	25,262	22,389	23,494	4,234		195,299
合計 貸出人数	201	678	185	194	351	875	1,210	851	752	739	189	0	6,225
合計 貸出点数	12,641	36,333	6,377	5,694	10,179	50,206	60,788	42,976	36,430	42,065	8,288	0	311,977

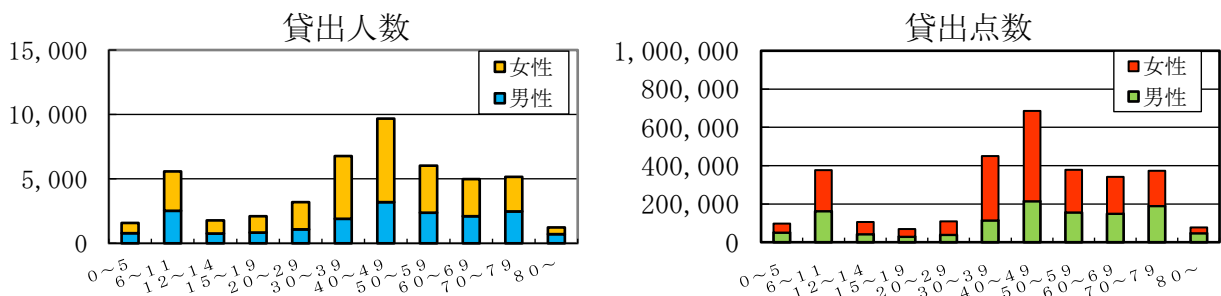
⑤穂積図書館



年齢	0~5	6~11	12~14	15~19	20~29	30~39	40~49	50~59	60~69	70~79	80~	不明	合計
男性 貸出人数	229	678	167	177	223	481	880	613	519	561	145		4,673
男性 貸出点数	8,672	27,537	7,085	3,634	4,645	18,067	33,616	21,931	19,237	23,253	5,220		172,897
女性 貸出人数	234	867	261	290	579	1,461	2,007	1,049	800	614	103		8,265
女性 貸出点数	8,612	40,140	9,179	7,025	12,403	56,322	81,944	37,186	32,650	26,570	4,702		316,733
合計 貸出人数	463	1,545	428	467	802	1,942	2,887	1,662	1,319	1,175	248	1	12,939
合計 貸出点数	17,284	67,677	16,264	10,659	17,048	74,389	115,560	59,117	51,887	49,823	9,922	75	489,705

⑥全館合計

(全館合計には、分室、移動図書館を含んでいます。  
貸出人数は、全館で、1年に1回以上利用した実人数。)



年齢	0~5	6~11	12~14	15~19	20~29	30~39	40~49	50~59	60~69	70~79	80~	不明	合計
男性 貸出人数	777	2,528	760	837	1,077	1,906	3,198	2,369	2,096	2,464	699		18,711
男性 貸出点数	49,825	162,109	42,743	29,676	38,764	114,509	215,045	155,408	148,655	188,866	46,769		1,360,701
女性 貸出人数	792	3,049	1,022	1,253	2,120	4,857	6,479	3,648	2,875	2,698	524		29,317
女性 貸出点数	48,213	214,481	62,889	39,037	70,051	335,225	470,909	222,809	192,380	184,001	30,991		1,870,986
合計 貸出人数	1,569	5,577	1,782	2,090	3,197	6,763	9,677	6,017	4,971	5,162	1,223	3	48,031
合計 貸出点数	98,038	376,590	105,632	68,713	108,815	449,734	685,954	378,217	341,035	372,867	77,760	101	3,063,456

(6) 全登録人数の推移

(単位：人)

	平成28年度	平成29年度	平成30年度	令和元年度	令和2年度
登録人数	168,313	168,076	167,491	166,556	163,789

(7) 実登録人数の推移

(単位：人)

		平成28年度	平成29年度	平成30年度	令和元年度	令和2年度
実登録 人数※1	男	25,228	24,542	23,667	22,719	18,711
	女	38,925	38,235	37,405	35,994	29,317
	他※2	36	9	6	3	3
	計	64,189	62,786	61,078	58,716	48,031

※1 1年間で1回以上利用した実人数

※2 性別不明

(8) 館別登録人数の推移※1

(単位：人)

		平成28年度	平成29年度	平成30年度	令和元年度	令和2年度
中央図書館	男	13,253	12,784	12,283	11,788	9,674
	女	16,699	16,078	15,645	14,848	12,178
	他	4	5	3	2	1
	計	29,956	28,867	27,931	26,638	21,853
中条図書館	男	5,495	5,311	4,980	4,723	3,984
	女	8,338	8,184	7,769	7,463	6,122
	他	6	1	0	0	0
	計	13,839	13,496	12,749	12,186	10,106
水尾図書館	男	5,455	5,160	4,736	4,528	3,689
	女	8,438	8,114	7,655	7,209	5,871
	他	17	0	0	0	0
	計	13,910	13,274	12,391	11,737	9,560
庄栄図書館	男	3,395	3,297	3,202	2,864	2,469
	女	5,170	5,112	5,012	4,507	3,756
	他	2	0	3	0	0
	計	8,567	8,409	8,217	7,371	6,225
穂積図書館	男	6,442	6,363	6,269	6,070	4,673
	女	11,167	11,328	11,438	11,016	8,264
	他	7	3	1	1	2
	計	17,616	17,694	17,708	17,087	12,939
分室	男	4,215	3,949	3,696	3,614	2,634
	女	7,379	7,017	6,727	6,618	4,886
	他	6	0	0	1	0
	計	11,600	10,966	10,423	10,233	7,520
移動図書館	男	226	349	478	345	253
	女	511	748	938	764	541
	他	0	0	0	0	0
	計	737	1,097	1,416	1,109	794

(郵送貸出は中央図書館に含む)

※1 各館で1年間に1回以上利用した実人数

## (9) 電子書籍利用状況（令和2年度）

令和2年（2020年）7月22日から電子書籍サービスを開始しました。

### ①電子書籍所蔵数（令和3年3月31日現在）

書誌数（タイトル数）	1,230
所蔵冊数（ライセンス数）	1,473

※所蔵には行政資料を含む

### ②電子書籍利用数

月	ログイン		貸出			予約点数	試し読み回数 （※2）
	利用者数	回数	貸出 書誌数	貸出 図書冊数	閲覧回数 （※1）		
7月	3,117	7,134	923	1,608	3,092	1,887	2,815
8月	3,050	9,573	902	1,786	4,295	1,835	2,692
9月	2,070	6,213	696	1,194	2,982	862	1,215
10月	1,726	5,006	629	1,042	2,636	624	938
11月	1,564	4,419	551	891	2,309	586	780
12月	1,291	3,459	500	706	1,724	405	454
1月	1,533	4,156	562	836	2,223	527	694
2月	1,435	4,382	559	817	2,141	486	797
3月	1,352	4,035	544	782	2,239	429	558
	17,138	48,377	5,866	9,662	23,641	7,641	10,943

※1 閲覧回数：貸出後に読んだ回数

※2 試し読み回数：貸出前の試し読み

### ③電子書籍収集範囲

- ・ビジネス書
- ・語学書
- ・資格・検定関連テキスト・問題集
- ・中高生向けよみもの
- ・子どもの調べ学習書
- ・外国語絵本

## (10) 視聴覚資料貸出点数（令和2年度）

（単位：点）

	C	D	ビデオテープ	カセットテープ	計
中央図書館		59,257	237	21	59,515
中条図書館		14,739	103	103	14,945
水尾図書館		22,032	162	37	22,231
庄栄図書館		12,469	47	18	12,534
穂積図書館		18,539	24	5	18,568
大池分室		347	1	1	349
豊川分室		298	0	0	298
白川分室		1,613	0	1	1,614
天王分室		684	4	2	690
玉島分室		184	0	0	184
山手台分室		351	1	2	354
太田分室		352	0	0	352
彩都西分室		1,967	3	0	1,970
合計		132,832	582	190	133,604

※ビデオテープの貸出は令和2年11月30日で終了

## (11) 予約サービス（令和2年度）

（単位：点）

	図書	雑誌	CD・カセット	ビデオ	計
中央図書館	32,766	2,160	1,383	2	36,311
中条図書館	14,964	1,035	454	-	16,453
水尾図書館	20,123	1,272	616	5	22,016
庄栄図書館	13,790	1,138	490	-	15,418
穂積図書館	19,929	841	1,555	-	22,325
分室	10,657	292	5	-	10,954
移動図書館	1,542	86	-	-	1,628
w e b	586,101	21,087	35,516	66	642,770
電子図書館	7,641	-	-	-	7,641
合計	707,513	27,911	40,019	73	775,516

（郵送貸出の予約は中央に含む。）

※ビデオテープの予約は令和2年10月31日で終了

## (12) レファレンス対応件数（令和2年度）

（単位：件）

	レファレンス			計
	来館	電話	eレファレンス	
中央図書館	387	74	14	475
中条図書館	145	7	-	152
水尾図書館	7	0	-	7
庄栄図書館	8	0	-	8
穂積図書館	32	0	-	32
合計	579	81	14	674



(13) 相互貸借状況（令和2年度）

(単位：冊)

	相手先	資料冊数
借受	国立国会図書館	11
	大阪府立図書館	1,697
	府内他図書館	1,865
	府外図書館	273
	計	3,846
貸出	府内	3,479
	府外	280
	計	3,759

(借受冊数 3,846冊のうち、館外貸出は3,649である。)

(14) 複写サービス（令和2年度）

(単位：枚)

	白黒	カラー	小計
中央	31,509	4,463	35,972
中条	3,629	0	3,629
水尾	5,941	0	5,941
庄栄	2,882	0	2,882
穂積	5,559	0	5,559
合計	49,520	4,463	53,983

(15) 館内設備利用状況（令和2年度）

	LD・DVD 視聴 ※1 (件)	インターネット 端末 (件)	商用 データベース (件)	デジタル化 資料送信 サービス※2 (件)	Wi-Fi (件)	自動 貸出機 (点)
中央	-	1,058	125	19	1,201	909,125
中条	-	334	19	3	-	384,176
水尾	40	298	24	3	-	467,356
庄栄	-	232	9	3	-	277,728
穂積	34	354	16	5	-	464,472
合計	74	2,276	193	33	1,201	2,502,857

※1 AV視聴サービスは令和2年11月30日で終了

※2 国立国会図書館デジタルコレクションの内、図書館送信資料の利用者への提供

## (16)商用データベース等一覧

新聞・雑誌記事、判例等の検索、閲覧、複写サービスを提供するためのオンラインデータベース。  
各図書館の専用端末で利用できます。（ヨミダス歴史館は中央図書館のみ）

令和3年4月1日現在

商用データベース名	内 容
ヨミダス歴史館	読売新聞記事検索等
聞蔵Ⅱ ビジュアル	朝日新聞記事検索等
毎索	毎日新聞記事検索等
MAGAZINE PLUS	雑誌記事検索
D1-LAW. 判例体系全法編	判例検索、現行法規検索、法律判例文献情報検索
ELNET	地方新聞105紙記事検索
官報情報検索サービス	官報の検索

デジタル資料名	内 容
デジタル化資料送信サービス	国立国会図書館が提供するデジタルコレクションの閲覧・複写

## (17)阪急・JR返却ポスト実績(令和2年度)

阪急茨木市駅ビルと、JR茨木駅東口デッキに、本の返却ポストを設置し、利便性の充実を図っています。

		阪急茨木市駅ビル (平成26年7月1日から)		JR茨木駅東口デッキ (平成27年3月30日から)	
		返却冊数	日平均	返却冊数	日平均
R2年	4月	2,116	71	2,254	75
	5月	1,873	60	1,711	55
	6月	4,847	162	4,655	155
	7月	5,904	190	5,245	169
	8月	6,354	205	5,775	186
	9月	6,823	227	6,080	203
	10月	6,793	219	6,188	200
	11月	6,963	232	5,832	194
	12月	6,404	207	5,172	167
R3年	1月	7,991	258	6,099	197
	2月	6,538	234	5,470	195
	3月	7,814	252	6,389	206
合 計		70,420	192	60,870	166

## (18) 障害者サービス利用状況（令和2年度）

録音図書(カセットテープ、デージー※)や点字図書の貸出や、対面朗読等を行っています。

平成28年4月から、視覚障害者用資料の貸出対象者を、視覚障害者に加えて通常の活字による情報を得ることが困難な人にも拡大しました。

また「障害者サービス利用案内」を活字、録音、点字で作成し、市内各図書館と各分室等に設置しています。

※ 活字による読書が困難な人が利用するデジタル録音図書

### ①録音図書・点字図書の利用状況等

(単位：人)

登録状況	全登録人数	78
	実利用者数※	31

※年間で1回以上利用した実人数

(単位：タイトル)

貸出状況	録音図書	点字図書	計
	655	53	708

(単位：タイトル)

相互貸借 状況		録音図書	点字図書	計
	借受資料	314	13	327
	貸出資料	181	28	209

(単位：タイトル)

所蔵状況	録音図書	点字図書	計
	1,076	1,423	2,499

(単位：タイトル)

製作状況	録音図書	点字図書	計
	22	49	71

### ②対面朗読利用状況

読書困難な方に、中央・中条・水尾図書館の対面朗読室等で、希望される資料の朗読をしています。

利用回数 (回)	4
利用時間 (時間)	8

### ③サピエ利用状況

茨木市立図書館は、インターネットにより音声・点字データ等様々な情報を提供するネットワークサービス「サピエ」に会員登録をしています。

本市の障害者サービス利用登録者は、「サピエ」の提供する資料・情報を直接利用できます。

	録音図書	点字図書
登録状況 (人)	12	
ダウンロード件数 (件)	405	0


### ④郵送貸出利用状況

身体等の障害により来館困難な方に、図書の郵送貸出を行っています。

登録人数 (人)	36
実利用人数 (人)	16
のべ貸出人数 (人)	249
貸出点数 (点)	691

### ⑤行事

新型コロナウイルス感染拡大の影響により行事はすべて中止。



### (19) リサイクル図書譲与実績（令和２年度）

再利用が可能な除籍図書や寄贈本を、読書活動の推進と資源の保護に役立てるため譲与しています。

場 所	内 容	冊 数
中 央 図 書 館	常設	12,680
ク リ エ イ ト セ ン タ ー	環境フェア	345
合 計		13,025

### (20) 団体貸出（令和２年度）

公共団体等への図書の貸出を行っています。平成28年7月からは、中央図書館書庫の図書資料に加えて、中央図書館と4分館の開架図書資料の短期貸出を開始しました。

実利用団体数※	家庭文庫	学校・保育所等	学童保育	その他	計
	2	32	21	13	68

※1年に1回以上利用した実団体数

館 名	家庭文庫		学校・保育所等		学童保育		その他		計	
	団体数	冊数	団体数	冊数	団体数	冊数	団体数	冊数	団体数	冊数
中 央 図 書 館	4	240	57	1,602	23	1,723	79	1,831	163	5,396
中 条 図 書 館	0	0	21	144	0	0	0	0	21	144
水 尾 図 書 館	0	0	12	150	0	0	16	263	28	413
庄 栄 図 書 館	0	0	8	40	24	517	2	29	34	586
穂 積 図 書 館	0	0	3	21	8	20	0		11	41
合 計	4	240	101	1,957	55	2,260	97	2,123	257	6,580

※団体数は、延べ貸出団体数

### (21) 行政支援サービス（令和２年度）

茨木市の行政業務で必要な情報や資料について相談に応じて、提供を行っています。

貸 出 冊 数（冊）	157
記 事 の 複 写 依 頼（件）	0
レ フ ァ レ ン ス（件）	5

## (22) 北摂地区7市3町図書館広域利用（令和2年度）

平成29年7月から、北摂地区7市3町の住民を対象とした広域利用サービスを開始し、図書館を相互に利用できるようにしました。

### ①他市町図書館での茨木市民の利用状況

	登録人数（人）	貸出人数（人）	貸出冊数（冊）
高槻市※	197	4,129	12,435
吹田市	68	765	2,318
箕面市※	49	441	1,396
摂津市※	9	46	151
豊能町	1	2	4
豊中市	23	530	1,353
池田市※	6	39	136
島本町	2	21	90
能勢町	0	0	0
合計	355	5,973	17,883

※の自治体では、貸出人数と貸出冊数に延長を含む

### ②茨木市立図書館での他市町住民の実利用人数

（単位：人）

男	746
女	1,021
不明	0
合計	1,767

### ③茨木市立図書館での他市町住民の利用状況

	登録人数（人）	貸出人数（人）	貸出冊数（冊）
高槻市民	155	5,557	18,633
吹田市民	203	6,599	22,304
箕面市民	93	1,655	6,504
摂津市民	64	1,096	4,001
豊能町民	1	5	18
豊中市民	36	399	1,335
池田市民	2	27	89
島本町民	8	112	421
能勢町民	1	8	27
合計	563	15,458	53,332