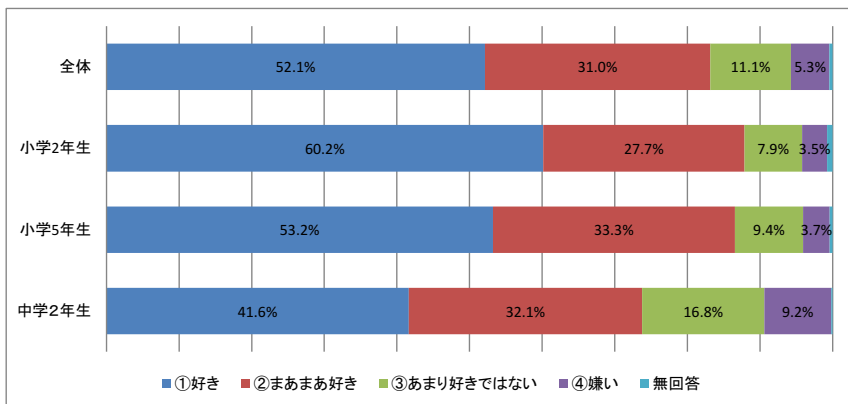


平成29年度 子ども読書活動に関するアンケート調査結果

対象：小学2年生、小学5年生、中学2年生

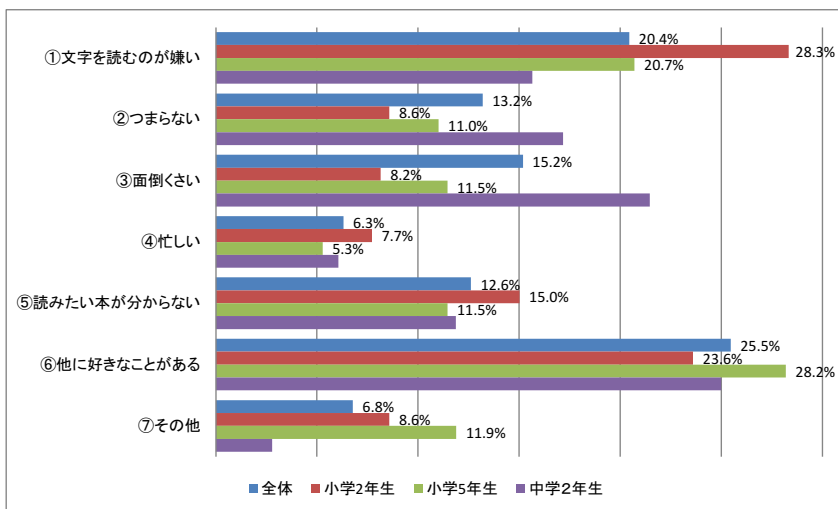
問1 あなたは、本を読むのが好きですか。

	①好き	②まあまあ好き	③あまり好きではない	④嫌い	無回答
全体 (3,529人)	1,839人	1,095人	393人	186人	16人
小学2年生 (1,210人)	728人	335人	96人	42人	9人
小学5年生 (1,255人)	668人	418人	118人	46人	5人
中学2年生 (1,064人)	443人	342人	179人	98人	2人



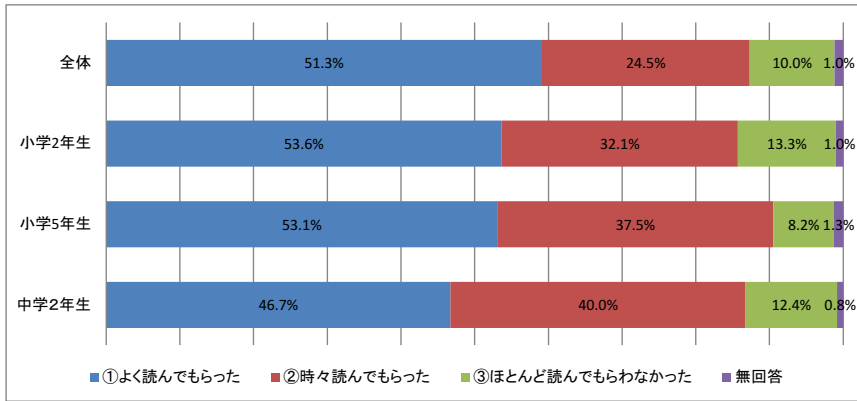
【問2】 問1で③「あまり好きでない」④「嫌い」を選んだ人は、教えてください。それは、なぜですか。

	①文字を読むのが嫌い	②つまらない	③面倒くさい	④忙しい	⑤読みたい本が分からない	⑥他に好きなことがある	⑦その他
全体 (579人)	175人	113人	130人	54人	108人	218人	58人
小学2年生 (138人)	66人	20人	19人	18人	35人	55人	20人
小学5年生 (164人)	47人	25人	26人	12人	26人	64人	27人
中学2年生 (277人)	62人	68人	85人	24人	47人	99人	11人



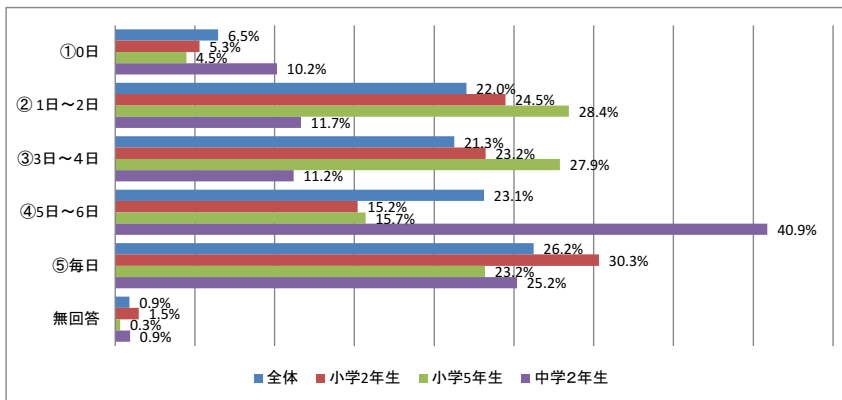
問3 小さい頃に家の人に本を読んでもらったことがありますか。

	①よく読んでもらった	②時々読んでもらった	③ほとんど読んでもらわなかった	無回答	
全体 (3,529人)	1,812人	1,284人	396人	37人	3529
小学2年生 (1,210人)	649人	388人	161人	12人	1210
小学5年生 (1,255人)	666人	470人	103人	16人	1255
中学2年生 (1,064人)	497人	426人	132人	9人	1064



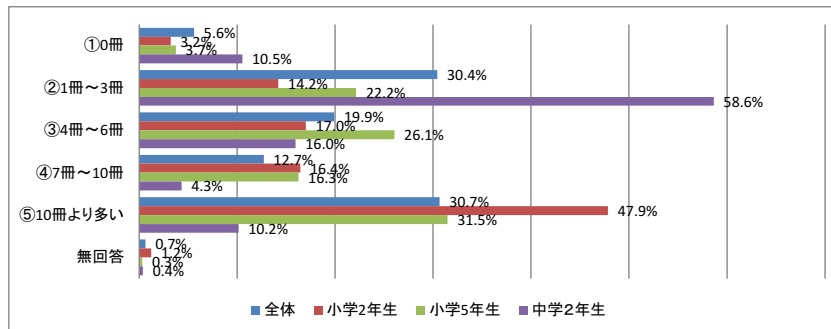
問4 あなたは、1週間のうち平均何日、本を読みますか。
※(朝読・図書の時間を含みます・教科書はのぞきます。)

	①0日	②1日～2日	③3日～4日	④5日～6日	⑤毎日	無回答	
全体 (3,529人)	228人	777人	750人	816人	926人	32人	3529
小学2年生 (1,210人)	64人	296人	281人	184人	367人	18人	1210
小学5年生 (1,255人)	56人	357人	350人	197人	291人	4人	1255
中学2年生 (1,064人)	108人	124人	119人	435人	268人	10人	1064



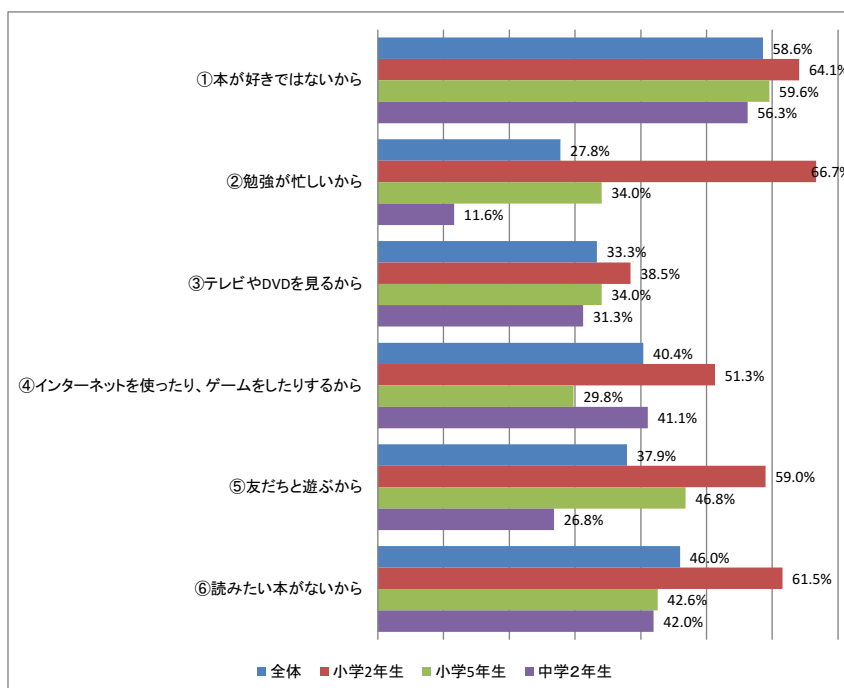
問5 この1か月に何冊本を読みましたか。※(朝読・図書の時間で読んだ本や読みかけの本も1冊に数えます。)

	①0冊	②1冊～3冊	③4冊～6冊	④7冊～10冊	⑤10冊より多い	無回答
全体 (3,529人)	198人	1,074人	703人	449人	1,082人	23人
小学2年生 (1,210人)	39人	172人	206人	199人	579人	15人
小学5年生 (1,255人)	47人	278人	327人	204人	395人	4人
中学2年生 (1,064人)	112人	624人	170人	46人	108人	4人



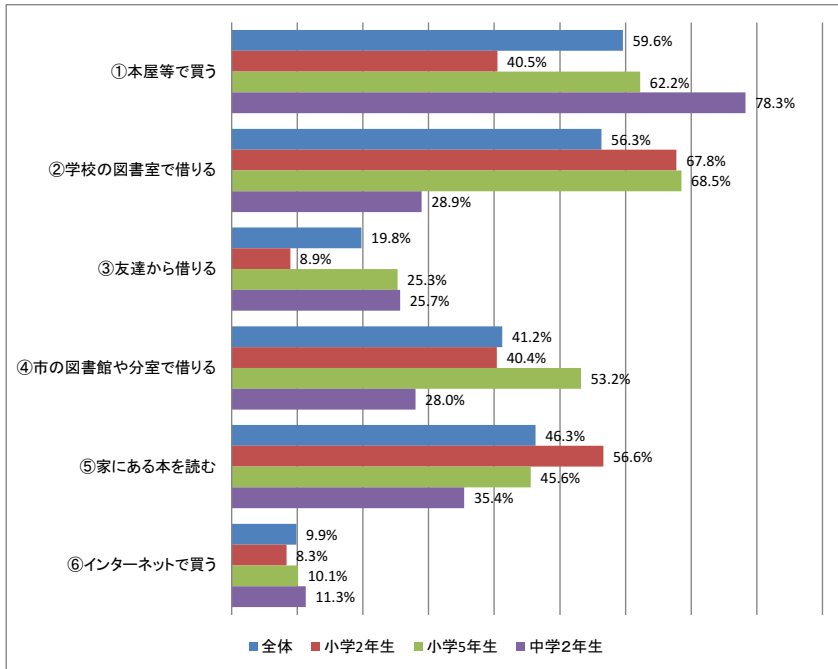
問6 問5で①「0冊」を選んだ人は、答えてください。読まなかったのはなぜですか。(複数回答可)

	①本が好きではないから	②勉強が忙しいから	③テレビやDVDを見るから	④インターネットを使ったり、ゲームをしたりするから	⑤友達と遊ぶから	⑥読みたい本がないから	⑦その他
全体 (198人)	116人	55人	66人	80人	75人	91人	38人
小学2年生 (39人)	25人	26人	15人	20人	23人	24人	12人
小学5年生 (47人)	28人	16人	16人	14人	22人	20人	14人
中学2年生 (112人)	63人	13人	35人	46人	30人	47人	12人



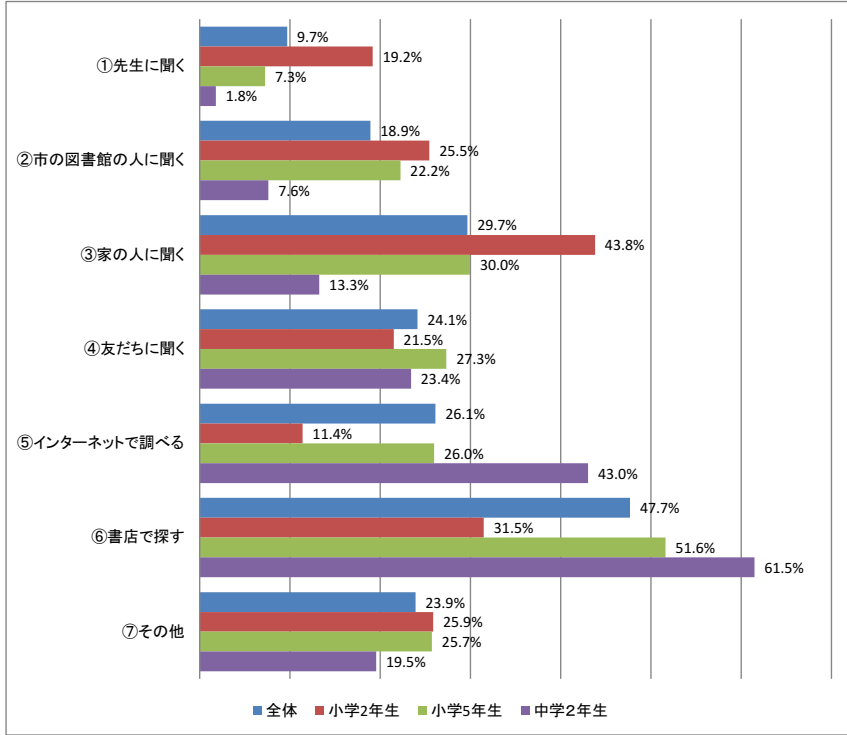
問7 あなたは、読みたい本をどのようにして手に入れますか。(複数回答可)

	①本屋で 買う	②学校の 図書室 で借りる	③友だち から借 りる	④市の図 書館や 分室で 借	⑤家にあ る本を 読む	⑥インタ ーネット で買う	⑦その他
全体 (3,529人)	2,104人	1,988人	698人	1,455人	1,634人	348人	313人
小学2年生 (1,210人)	490人	820人	108人	489人	685人	101人	126人
小学5年生 (1,255人)	781人	860人	317人	668人	572人	127人	99人
中学2年生 (1,064人)	833人	308人	273人	298人	377人	120人	88人



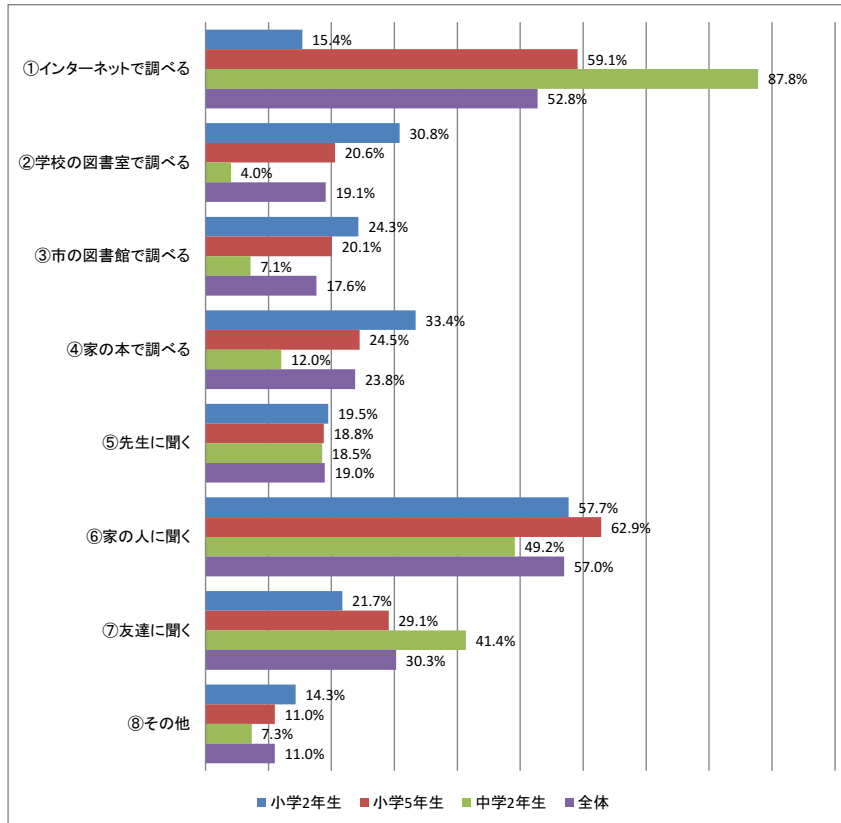
問8 あなたは、読みたい本をどのようにして探しますか。(複数回答可)

	①先生に聞く	②市の図書館の人に聞く	③家の人に聞く	④友達に聞く	⑤インターネットで調べる	⑥書店で探す	⑦その他
全体 (3,529人)	342人	668人	1,047人	852人	922人	1,683人	844人
小学2年生 (1,210人)	232人	308人	530人	260人	138人	381人	313人
小学5年生 (1,255人)	91人	279人	376人	343人	326人	648人	323人
中学2年生 (1,064人)	19人	81人	141人	249人	458人	654人	208人



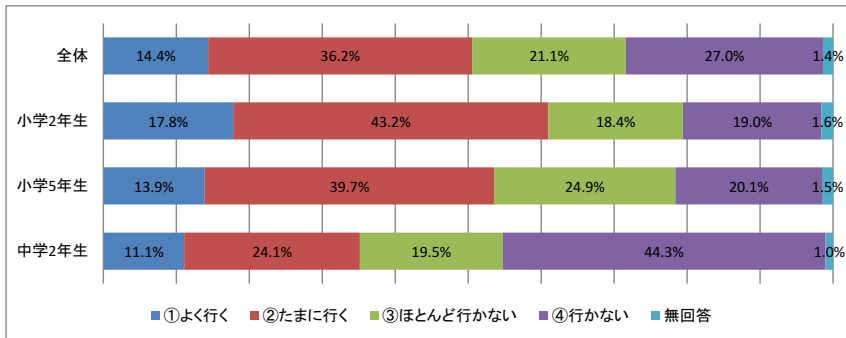
問9 知りたいことや、わからないことがあった時、どのようにして調べますか。(複数回答可)

	①インターネットで調べる	②学校の図書室で調べる	③市の図書館で調べる	④家の本で調べる	⑤先生に聞く	⑥家の人に聞く	⑦友達に聞く	⑧その他
全体 (3,529人)	1,862人	674人	622人	839人	669人	2,010人	1,068人	389人
小学2年生 (1,210人)	186人	373人	294人	404人	236人	698人	263人	173人
小学5年生 (1,255人)	742人	258人	252人	307人	236人	789人	365人	138人
中学2年生 (1,064人)	934人	43人	76人	128人	197人	523人	440人	78人



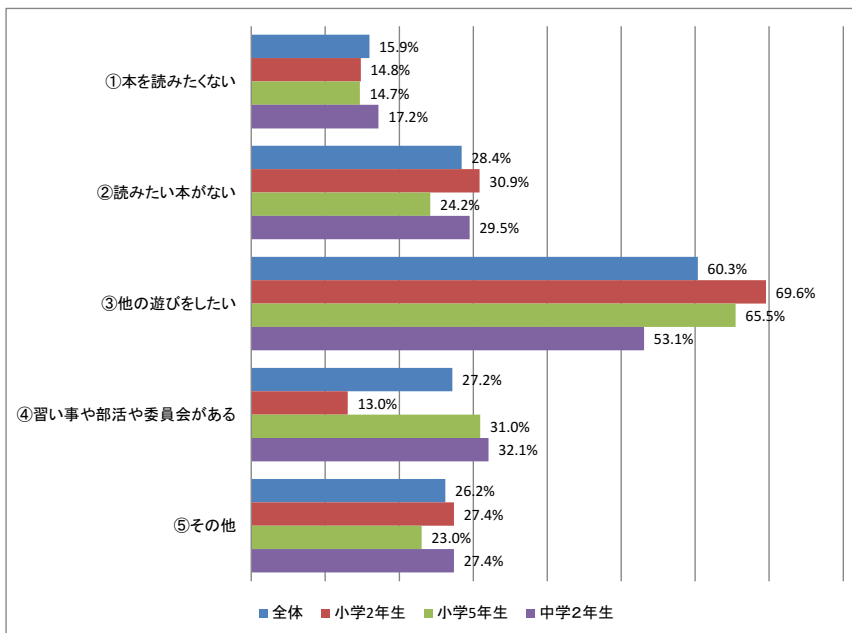
問10 あなたは休み時間や放課後、学校図書室に行きますか。
 ※[図書の時間は、のぞきます。]

	①よく行く	②たまに行く	③ほとんど行かない	④行かない	無回答	
全体 (3,529人)	507人	1,277人	743人	953人	49人	3529
小学2年生 (1,210人)	215人	523人	223人	230人	19人	1210
小学5年生 (1,255人)	174人	498人	312人	252人	19人	1255
中学2年生 (1,064人)	118人	256人	208人	471人	11人	1064



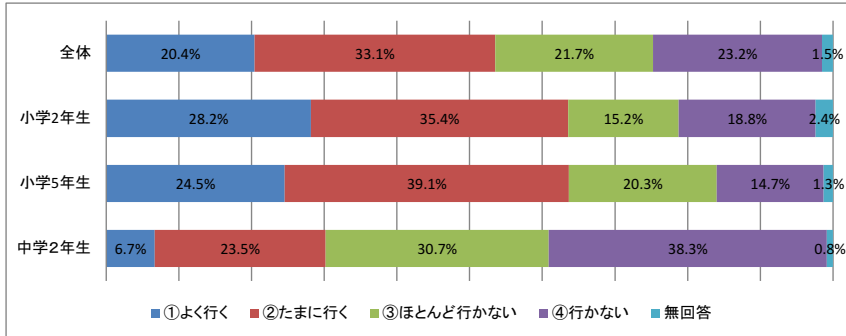
問11 問10で④「行かない」と答えた人は答えてください。行かないのはなぜですか。(複数回答可)

	①本を読みたくない	②読みたい本がない	③他の遊びをしたい	④習い事や部活や委員会がある	⑤その他
全体 (953人)	152人	271人	575人	259人	250人
小学2年生 (230人)	34人	71人	160人	30人	63人
小学5年生 (252人)	37人	61人	165人	78人	58人
中学2年生 (471人)	81人	139人	250人	151人	129人



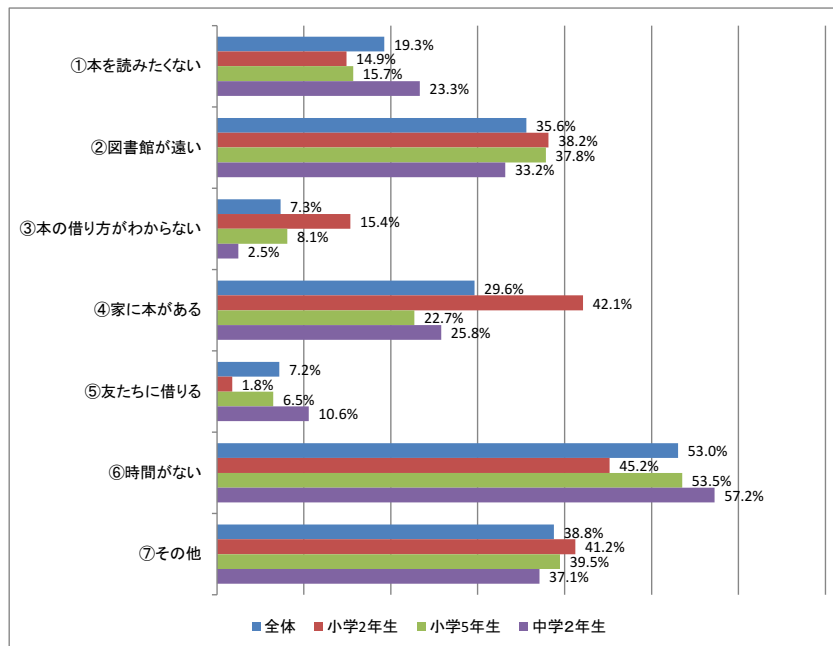
問12 あなたは、市の図書館へ行きますか

	①よく行く	②たまに行く	③ほとんど行かない	④行かない	無回答
全体 (3,529人)	720人	1,169人	766人	820人	54人
小学2年生 (1,210人)	341人	428人	184人	228人	29人
小学5年生 (1,255人)	308人	491人	255人	185人	16人
中学2年生 (1,064人)	71人	250人	327人	407人	9人



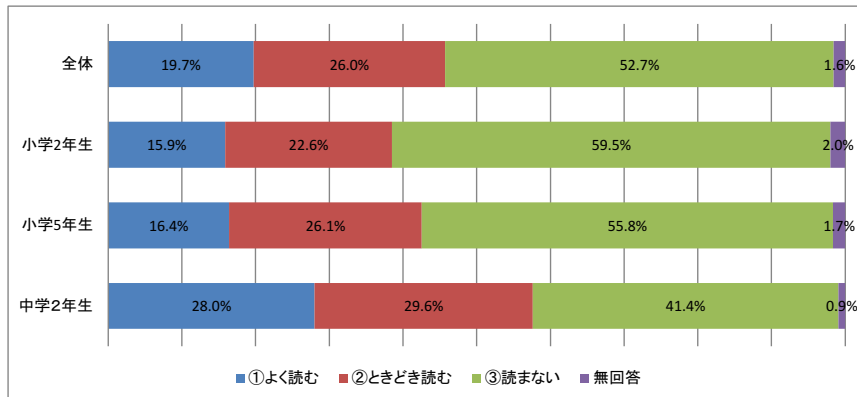
問13 問12で市の図書館に④「行かない」と答えた人だけ答えてください。なぜ行かないのですか。(複数回答可)

	①本を読みたくない	②図書館が遠い	③本の借り方がわからない	④家に本がある	⑤友だちに借りる	⑥時間がない	⑦その他
全体 (820人)	158人	292人	60人	243人	59人	435人	318人
小学2年生 (228人)	34人	87人	35人	96人	4人	103人	94人
小学5年生 (185人)	29人	70人	15人	42人	12人	99人	73人
中学2年生 (407人)	95人	135人	10人	105人	43人	233人	151人



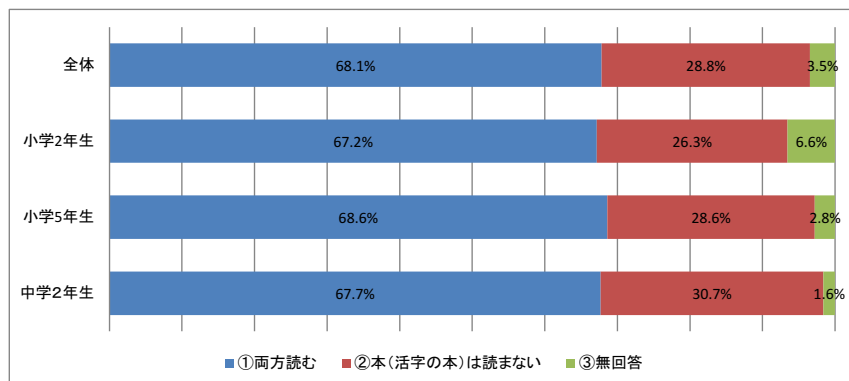
問14 インターネットやスマホ、タブレットで、ものがたりやマンガなどを読んだことがありますか？

	①よく読む	②ときどき読む	③読まない	無回答
全体 (3,529人)	696人	917人	1,861人	55人
小学2年生 (1,210人)	192人	274人	720人	24人
小学5年生 (1,255人)	206人	328人	700人	21人
中学2年生 (1,064人)	298人	315人	441人	10人



問15 問14で「①よく読む」「②ときどき読む」と答えた人だけ教えてください。パソコン、スマホなどでの読書の他に、本(活字の本)も読みますか。

	①両方読む	②本(活字の本)は読まない	無回答
全体 (1,613人)	1,099人	465人	56人
小学2年生 (466人)	317人	124人	31人
小学5年生 (534人)	367人	153人	15人
中学2年生 (613人)	415人	188人	10人

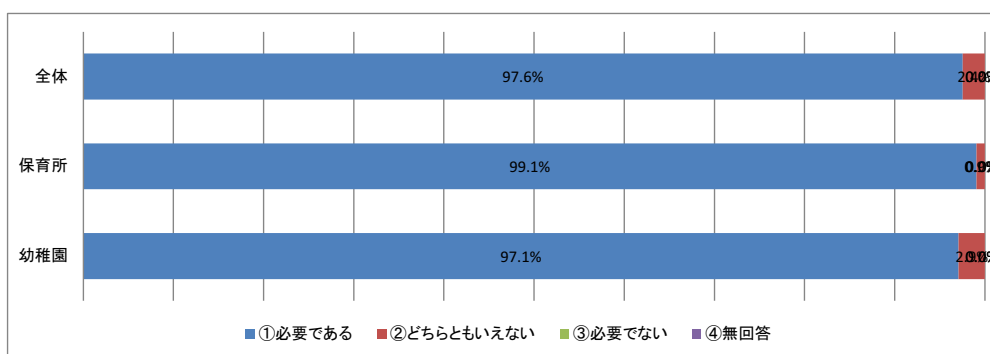


平成29年度 子ども読書活動に関するアンケート調査結果

対象: 4歳児の保護者

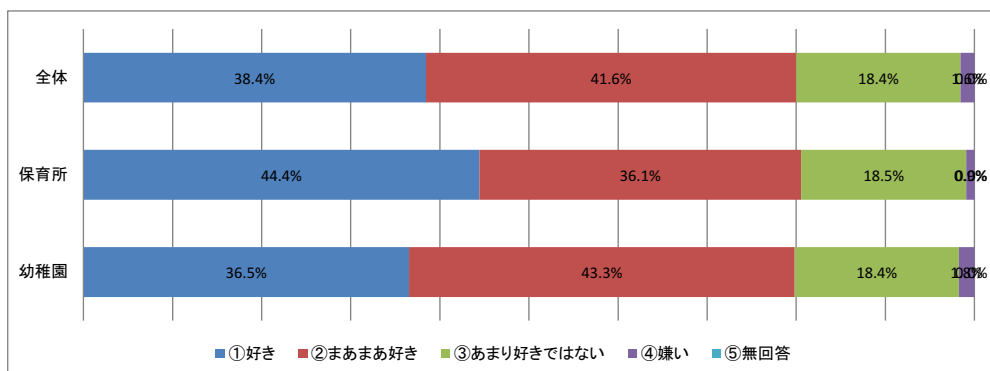
問1 子どもが本を読むことや本に興味を持つことは、子どもの成長に必要なことだと思いますか。

	①必要である	②どちらともいえない	③必要でない
全体 (450人)	439人	11人	0人
保育所 (108人)	107人	1人	0人
幼稚園 (342人)	332人	10人	0人



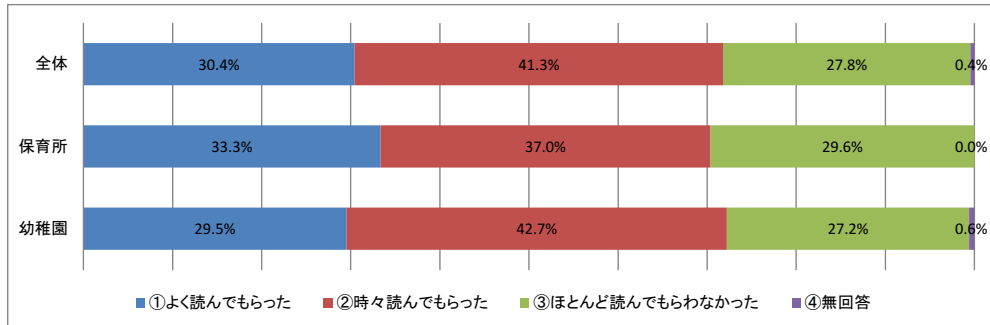
問2 あなたは本を読むのが好きですか。

	①好き	②まあまあ好き	③あまり好きではない	④嫌い
全体 (450人)	173人	187人	83人	7人
保育所 (108人)	48人	39人	20人	1人
幼稚園 (342人)	125人	148人	63人	6人



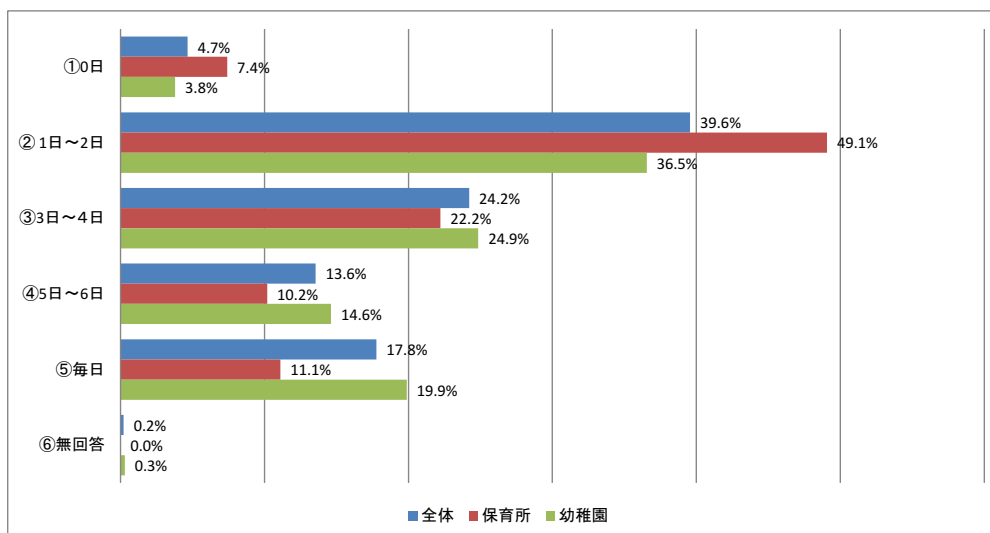
問3 子どもの頃に、家の人に本を読んでもらったことがありますか。

	①よく 読んで もらった	②時々 読んで もらった	③ほとんど 読んで もらわ なかった	無回答
全体 (450人)	137人	186人	125人	2人
保育所 (108人)	36人	40人	32人	0人
幼稚園 (342人)	101人	146人	93人	2人



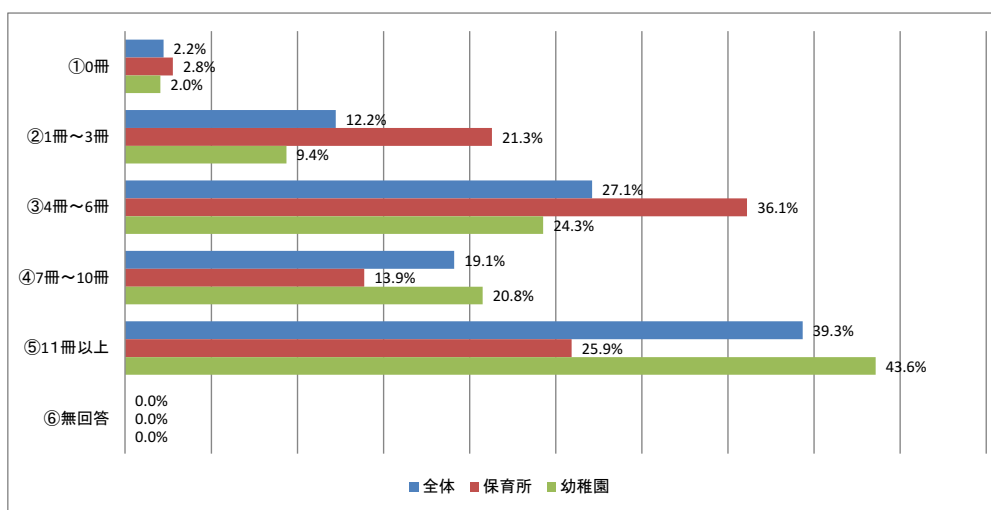
問4 子どもに1週間のうち何日、本を読んであげますか。

	①0日	②1日～2日	③3日～4日	④5日～6日	⑤毎日	無回答
全体 (450人)	21人	178人	109人	61人	80人	1人
保育所 (108人)	8人	53人	24人	11人	12人	0人
幼稚園 (342人)	13人	125人	85人	50人	68人	1人



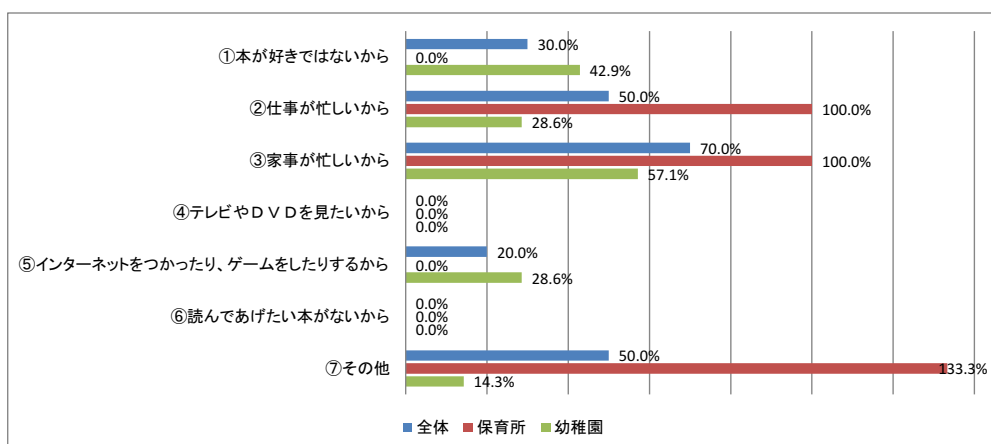
問5 子どもに最近1か月で何冊本を読んであげましたか。※（読みかけの本も1冊に数えます。同じ本を複数回読んだ場合も、読んだ冊数として数えてください。）

	①0冊	②1冊～3冊	③4冊～6冊	④7冊～10冊	⑤11冊以上	無回答
全体 (450人)	10人	55人	122人	86人	177人	0人
保育所 (108人)	3人	23人	39人	15人	28人	0人
幼稚園 (342人)	7人	32人	83人	71人	149人	0人



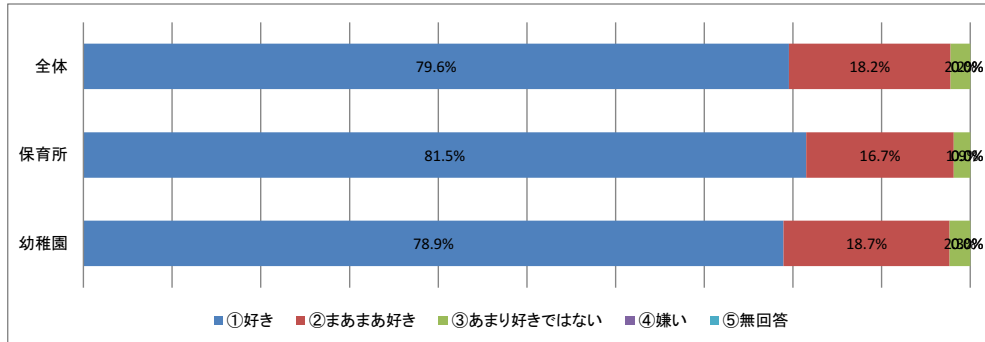
問6 問5で①「0冊」を選んだ人だけ、その理由を教えてください。[複数回答可]

	①本が好きではないから	②仕事が忙しいから	③家事が忙しいから	④テレビやDVDを見たいから	⑤インターネットをつかったり、ゲームをしたりするから	⑥読んであげたい本がないから	⑦その他
全体 (10人)	3人	5人	7人	0人	2人	0人	5人
保育所 (3人)	0人	3人	3人	0人	0人	0人	4人
幼稚園 (7人)	3人	2人	4人	0人	2人	0人	1人



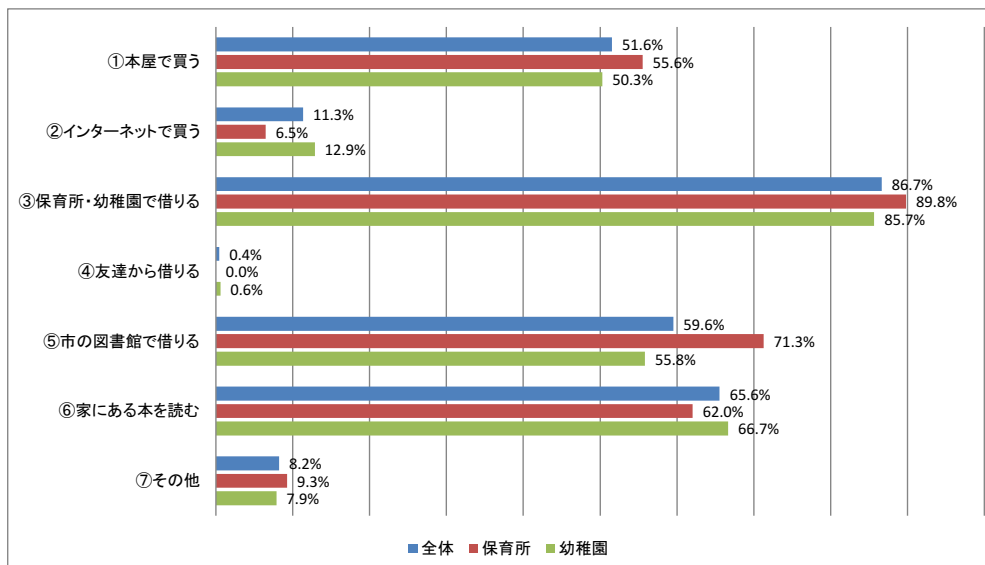
問7 あなたの子どもは、本を読んでもらうことが好きですか。

	①好き	②まあまあ好き	③あまり好きでない	④嫌い	無回答
全体 (450人)	358人	82人	10人	0人	0人
保育所 (108人)	88人	18人	2人	0人	0人
幼稚園 (342人)	270人	64人	8人	0人	0人



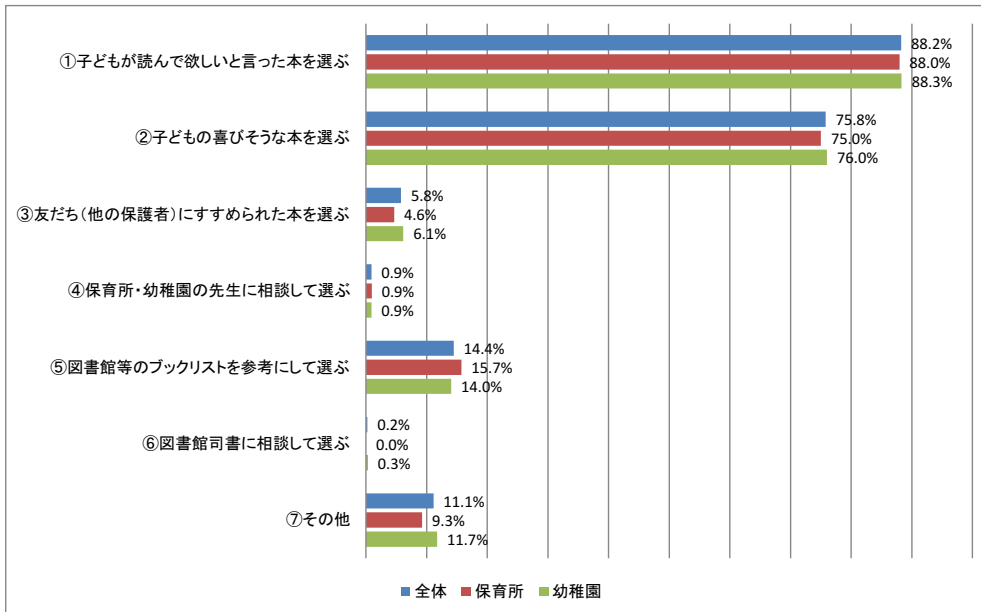
問8 子どもの本をどのようにして用意しますか。[複数回答可]

	①本屋で買う	②インターネットで買う	③保育所・幼稚園で借りる	④友達から借りる	⑤市の図書館で借りる	⑥家にある本を読む	⑦その他
全体 (450人)	232人	51人	390人	2人	268人	295人	37人
保育所 (108人)	60人	7人	97人	0人	77人	67人	10人
幼稚園 (342人)	172人	44人	293人	2人	191人	228人	27人



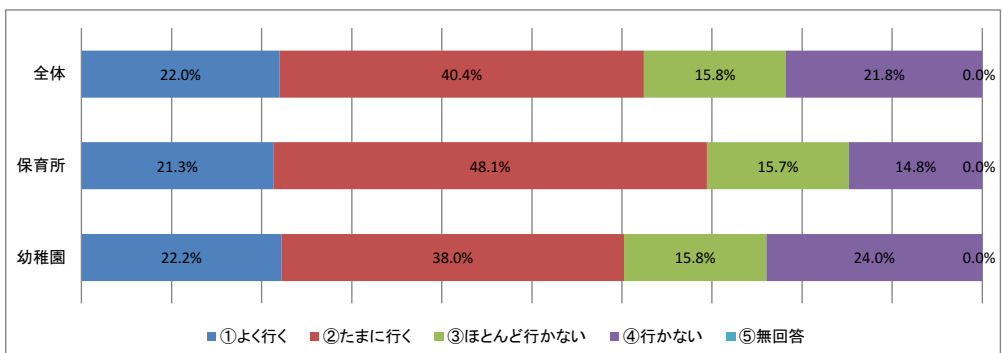
問9 子どもの本をどのようにして選びますか。[複数回答可]

	①子どもが読んで欲しいと言った本を選ぶ	②子どもの喜びそうな本を選ぶ	③友だち(他の保護者)にすすめられた本を選ぶ	④保育所・幼稚園の先生に相談して選ぶ	⑤図書館のブックリストを参考にして選ぶ	⑥図書館司書に相談して選ぶ	⑦その他
全体(450人)	397人	341人	26人	4人	65人	1人	50人
保育所(108人)	95人	81人	5人	1人	17人	0人	10人
幼稚園(342人)	302人	260人	21人	3人	48人	1人	40人



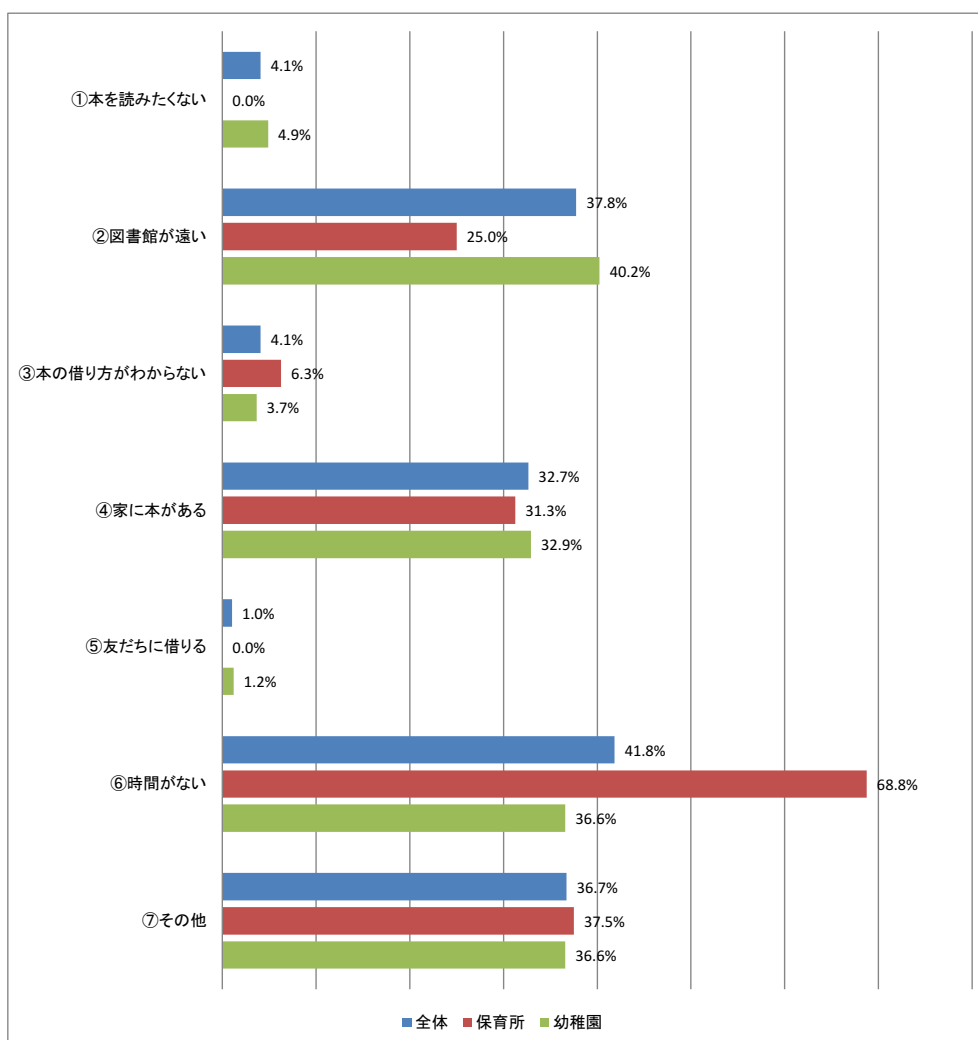
問10 子どもをつれて市立の図書館へ行きますか。

	①よく行く	②たまに行く	③ほとんど行かない	④行かない
全体(450人)	99人	182人	71人	98人
保育所(108人)	23人	52人	17人	16人
幼稚園(342人)	76人	130人	54人	82人



問11 問10で、市の図書館へ(4)「行かない」を選んだ人だけ、その理由を教えてください。[複数回答可]

	①本を読みたくない	②図書館が遠い	③本の借り方がわからない	④家に本がある	⑤友だちに借りる	⑥時間がない	⑦その他
全体 (98人)	4人	37人	4人	32人	1人	41人	36人
保育所 (16人)	0人	4人	1人	5人	0人	11人	6人
幼稚園 (82人)	4人	33人	3人	27人	1人	30人	30人



※その他の回答については、別紙を参照