

令和7年度(2025年度)

こども読書活動に関するアンケート調査結果



こども読書活動に関するアンケート調査結果

本調査は茨木市における、こども読書活動の実態を把握し、読書活動を推進するうえでの基礎資料とするため、平成26年度より定期的に実施しているものです。

1 アンケート調査の目的および概要

(1) 調査の目的

こどもの読書活動は、言葉を学び、感性を磨き、表現力を豊かなものにするなど生きる力を育むために大切なものです。

本市では平成26年度に1回目のアンケート調査を行い、2回目は平成29年度、3回目は令和元年度、4回目は令和4年度、今回が5回目となります。今回のアンケート調査は、令和7年3月に策定された「第3次こども読書活動推進計画 改定版」以降のこどもの読書活動の実態を調査・分析し、更に今後の読書活動推進の取組に活かすために実施しました。

(2) 調査の概要

- 調査対象 本調査は、市立小学校の2年生・5年生・市立中学校2年生、また保育所・保育園・認定こども園・幼稚園に在籍する4歳児の保護者を対象として実施しているものです。

<各年度調査回答数>

(単位:人)

	学年	平成26年度	平成29年度	令和元年度	令和4年度	令和7年度
小学生	2年生	1,426	1,210	1,390	2,282	2,140
	5年生	1,436	1,255	1,363	2,433	2,255
中学生	2年生	1,382	1,064	1,289	1,984	2,014
4歳児 保護者	認定こども園				465	472
	保育所(園)	139	107	123	147	158
	幼稚園	499	332	331	257	165

- 調査時期 平成26年8月、平成29年7月、令和元年7月、令和4年度10月、令和7年度9月～10月

(3) アンケート項目

●小中学生

Q1 学校名の選択

Q2 あなたは本(紙の本、スマホやタブレットなどで読む本)を読むのが好きですか。

①好き ②まあまあ好き →Q3へ

③あまり好きではない ④嫌い →Q4へ

Q3 あなたが本を好きになったきっかけは、何ですか。(複数選択)

①図書館によく行っていたから ②身近に本があったから

③家族が本が好きだったから ④友達に勧められたから

⑤おもしろい本や好きな本、作者と出会ったから

⑥小さいころに本を読んでもらっていたから ⑦文章を読むのが好き

⑧ひまつぶしになるから ⑨気が付いたら本が好きだった ⑩その他

Q4 「あまり好きではない」「嫌い」なのは、なぜですか。(複数選択)

①つまらない ②他に好きなことがある ③読みたい本がわからない

④忙しい ⑤面倒くさい ⑥文字を読むのが嫌い ⑦その他

Q5 小さいころに、本を読んでもらったことがありますか。

①よく読んでもらった ②時々読んでもらった

③ほとんど読んでもらわなかった

Q6 あなたは、1週間のうち何日、本を読みますか。朝読・図書の時間も含みます。小説以外の科学の本なども入ります。教科書はのぞきます。

①0日 ②1日～2日 ③3日～4日 ④5日～6日 ⑤毎日

Q7 この1か月の間に何冊本を読みましたか。朝読・図書の時間で読んだ本や、読みかけの本も1冊に数えます。

①0冊 →Q8へ

②1冊～3冊 ③4冊～6冊 ④7冊～10冊 ⑤11冊以上 →Q9へ

Q8 「0冊」を選んだ理由を教えてください。(複数選択)

①本が好きではないから ②勉強が忙しいから

③テレビやDVD、動画配信サイト、YouTubeを見るから

④インターネット(メール、LINEなど)を使ったり、ゲームをしたりするから

⑤友達と遊ぶから ⑥読みたい本がないから ⑦その他

- Q9 あなたは、読みたい本や欲しい本がある時、どうしますか。(複数選択)
- ①本屋等で買う ②学校の図書室で借りる ③友達から借りる
 - ④市の図書館や分室で借りる ⑤家にある本を読む ⑥インターネットで買う
 - ⑦その他
- Q10 あなたは、読みたい本をどのようにして見つけますか。(複数選択)
- ①先生に聞く(学校図書室の先生も含みます) ②市の図書館の人に聞く
 - ③家の人に聞く ④友達に聞く ⑤インターネットで調べる
 - ⑥本屋や図書館で並んでいる本から選ぶ ⑦その他
- Q11 あなたは、知りたいことや、わからないことがあった時、どのようにして調べますか。(複数選択)
- ①インターネットで調べる ②学校の図書室で調べる ③市の図書館で調べる
 - ④家の本で調べる ⑤先生に聞く ⑥家の人に聞く ⑦友達に聞く ⑧その他
- Q12 あなたは、休み時間や放課後に、学校図書室に行きますか(図書の間はのぞきま
す)。
- ①よく行く ②たまに行く ③ほとんど行かない →Q14 へ
 - ④行かない →Q13 へ
- Q13 「行かない」を選んだ理由について、あてはまるものをすべて選んでください。
(複数選択)
- ①本を読みたくない ②学校図書室に読みたい本がない ③他の遊びをしたい
 - ④習い事や塾、部活や委員会がある ⑤その他
- Q14 あなたは、市の図書館へ行きますか。
- ①よく行く ②たまに行く ③ほとんど行かない →Q14 へ
 - ④行かない →Q15 へ
- Q15 「行かない」を選んだ理由を教えてください。(複数選択)
- ①本を読みたくない ②図書館が遠い ③本の借り方がわからない
 - ④家に本がある ⑤学校の図書室で借りる ⑥友達に借りる ⑦時間がない
 - ⑧その他
- Q16 パソコンやスマホ、タブレットで読書をしたりマンガを読んだことがありますか。
- ①よく読む ②ときどき読む →Q17 へ
 - ③読まない →終了
- Q17 パソコンやスマホ、タブレットで読む時と、紙の本を読む時のどちらが多いですか。
- ①デジタルの本(パソコンやスマホ、タブレットで読む)の方が多く読む
 - ②紙の本の方が多く読む ③両方同じくらい読む

Q18 パソコンやスマホ、タブレットで何を 읽みますか。(複数回答)

①絵本 ②物語 ③マンガ ④問題集

※小学2年生のみ ⑤そのほか があります。

●4歳児の保護者

Q1～Q4は保育所(園)、幼稚園、認定こども園名の選択

Q5 お子さんが本を読むことや本に興味をもつことは、こどもの成長に必要なことだと思われませんか。

①必要である ②どちらともいえない ③必要ではない

Q6 あなたは本(紙の本、電子書籍)を読むのが好きですか。

①好き ②まあまあ好き ③あまり好きではない ④嫌い

Q7 あなたはこどもの頃に、本を読んでもらったことがありますか。

①よく読んでもらった ②時々読んでもらった ③ほとんど読んでもらわなかった

Q8 お子さんに1週間のうち何日、本を読んであげますか。

①0日 ②1日～2日 ③3日～4日 ④5日～6日 ⑤毎日

Q9 お子さんに最近1か月で何冊本を読んであげましたか。(読みかけの本も1冊に数えます。同じ本を複数回読んだ場合も、読んだ冊数として数えてください。)

①0冊 →Q10へ

②1冊～3冊 ③4冊～6冊 ④7冊～10冊 ⑤11冊以上 →Q11へ

Q10 「0冊」を選んだ方は、その理由を教えてください。(複数選択)

①本が好きではないから ②仕事が忙しいから ③家事が忙しいから

④テレビやDVD、YouTubeを見たいから

⑤インターネット(メール、LINEなど)を使ったり、ゲームをしたりするから

⑥読んであげたい本がないから ⑦その他

Q11 お子さんは本を読んでもらうことが好きですか。

①好き ②まあまあ好き ③あまり好きではない ④嫌い

Q12 お子さんの本をどのようにして用意しますか。(複数選択)

①本屋で買う ②インターネットで買う ③保育所・幼稚園で借りる

④友達から借りる ⑤市の図書館で借りる ⑥家にある本を読む ⑦その他

Q13 お子さんの本をどのようにして選びますか。(複数選択)

- ①こどもが読んでほしいと言った本を選ぶ
- ②こどもの喜びそうな本を選ぶ
- ③インターネットや SNS でおすすめの本を選ぶ
- ④友達(他の保護者)にすすめられた本を選ぶ
- ⑤保育所・幼稚園の先生に相談して選ぶ
- ⑥図書館等のブックリストを参考にして選ぶ
- ⑦図書館司書に相談して選ぶ
- ⑧その他

Q14 お子さんと一緒に市立図書館へ行きますか。

- ①よく行く
- ②たまに行く
- ③ほとんど行かない →Q16 へ
- ④行かない →Q15 へ

Q15 「行かない」を選んだ理由について、あてはまるものをすべて選んでください。
(複数選択)

- ①本を読みたくない
- ②図書館が遠い
- ③本の借り方がわからない
- ④家に本がある
- ⑤保育所(園)・幼稚園・認定こども園で借りる
- ⑥友達に借りる
- ⑦時間がない
- ⑧その他

Q16 こども向け電子書籍に興味はありますか。(デジタル絵本など)

- ①興味がある
- ②興味はない
- ③現在使用している

●今回からの変更点

(全対象)

- ① すべての質問への回答を必須にしました。

(小学2年生・5年生、中学2年生)

- ① Q2において本を読むのが「好き」「まあまあ好き」という回答をした場合、Q3「あなたが本を好きになったきっかけは何ですか」の質問を追加しました。
- ② Q8の回答のうち「テレビやDVD、ユーチューブを見るから」という文言を「テレビやDVD、動画配信サイト、ユーチューブを見るから」に変更しました。
- ③ Q9について「あなたは、読みたい本をどのようにして手に入れますか」という質問文を「あなたは、ほしい本がある時、どうしますか。」という表現に変更しました。
- ④ Q10について「あなたは、読みたい本をどのようにして探しますか」という質問文を「どのようにして見つけますか」という表現に変更しました。また回答に「本屋や図書館で並んでいる本から選ぶ」を追加しました。
- ⑤ Q12において学校図書室に「行かない」と回答した場合、その理由を問うQ13の回答の「読みたい本がない」に「学校図書室に」を追加しました。
- ⑥ Q14において市の図書館へ「行かない」と回答した場合、その理由を問うQ15の回答に「学校の図書室で借りる」を追加しました。
- ⑦ Q16について「パソコンやスマホ、タブレットで、ものがたりやマンガなどを読んだことがありますか」という質問を「パソコンやスマホ、タブレットで、読書をしたりマンガを読んだことがありますか」という表現に変更しました。
- ⑧ Q18について「パソコンやスマホ、タブレットで何を 읽みますか」という質問を追加しました。

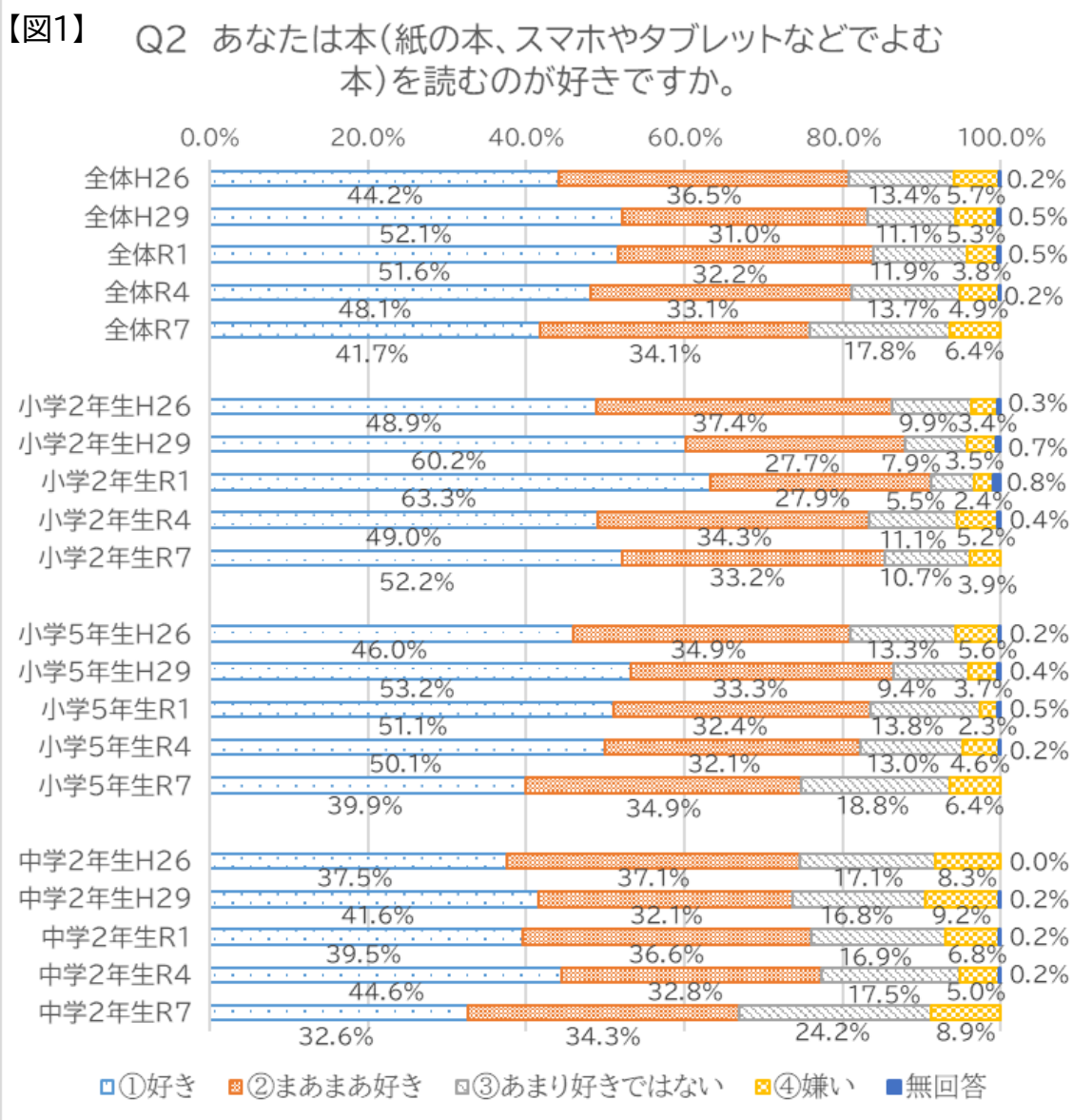
(4歳児の保護者)

- ① Q13について「お子さんの本をどのようにして選びますか」という質問の回答に「インターネットやSNSでおすすめの本を選ぶ」を追加しました。
- ② Q14において市立図書館へ「行かない」と回答した場合、その理由を問うQ15の回答に「保育所(園)・幼稚園・認定こども園で借りる」を追加しました。
- ③ Q16について「こども向け電子書籍に興味はありますか」という質問を追加しました。

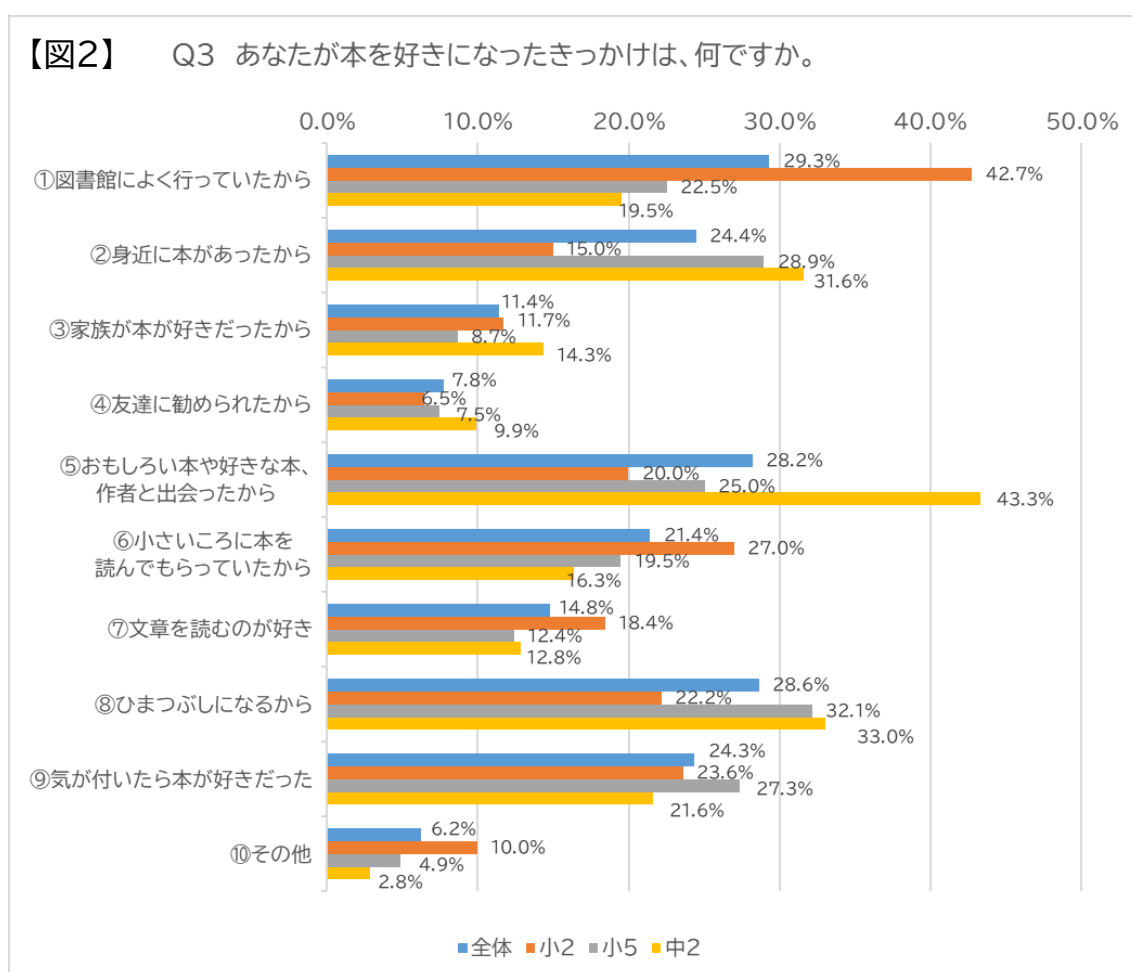
2 小学2年生・小学5年生・中学2年生の読書活動の現状

(1) 読書に対する意識

本市の小学2年生において、「本を読むのが好きですか」という質問への「好き」「まあまあ好き」という回答は平成26年の第1回調査時から継続して8割以上を保っています。しかし小学5年生においては74.8%、中学2年生においては66.9%と、令和4年の第4回調査時よりそれぞれ1割程度減少しました。(図1参照)

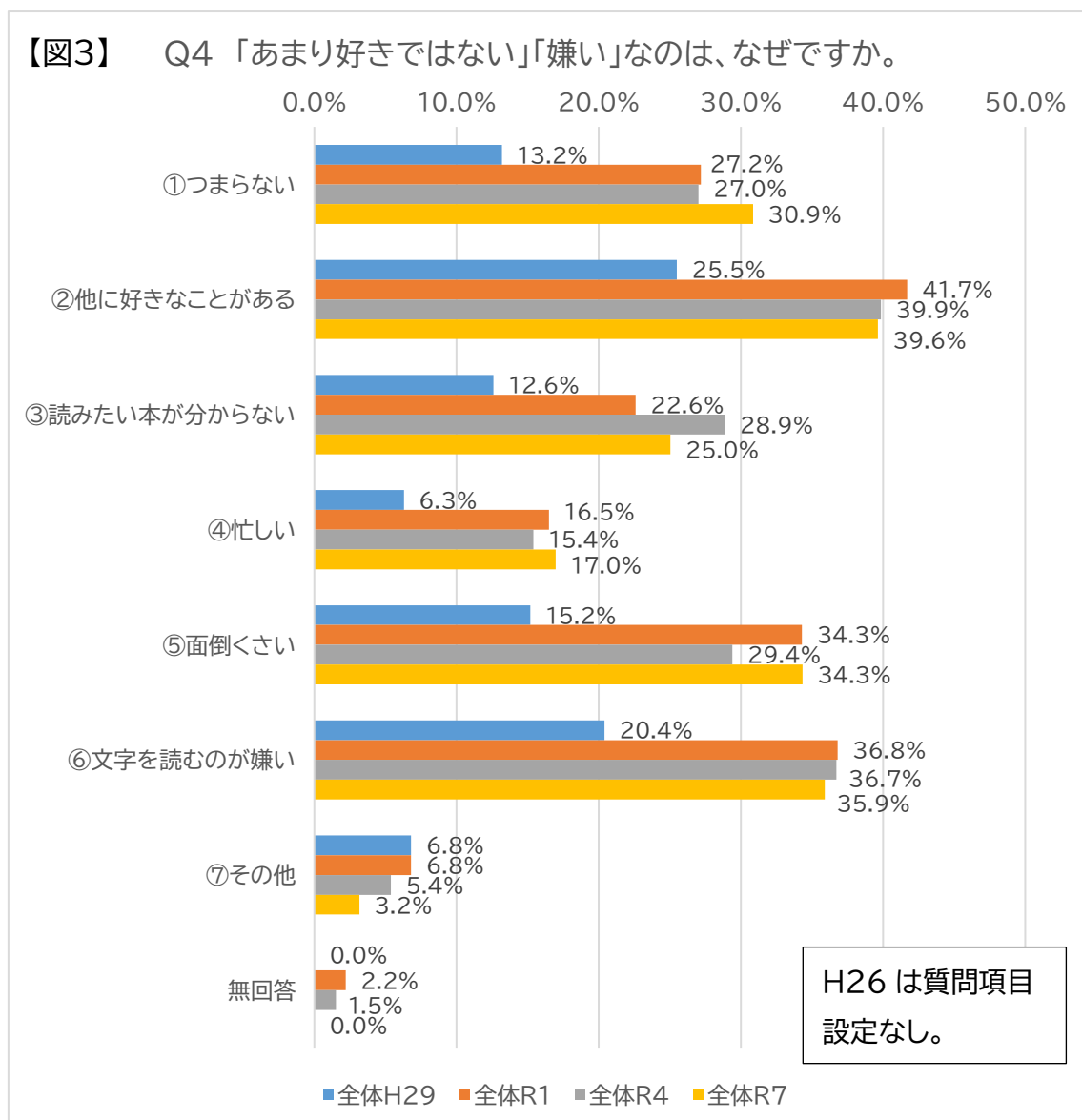


今回の調査から追加した Q3 の質問で、本を読むのが「好き」「まあまあ好き」と回答した小中学生のうち、小学2年生の最も多い理由は「図書館によく行っていたから」次いで、「小さいころに本を読んでもらっていたから」、小学5年生では「ひまつぶしになるから」「身近に本があったから」、中学2年生では、「おもしろい本や好きな本、作者と出会ったから」、「ひまつぶしになるから」でした。このことから、小さいころからの読書習慣や、本が身近にある環境が読書につながるということがうかがえます。また「おもしろい本や好きな本、作者と出会ったから」の回答も多いことから、それぞれの児童・生徒にあった本との出会いの場を作ることが重要だと考えられます。(図2参照)



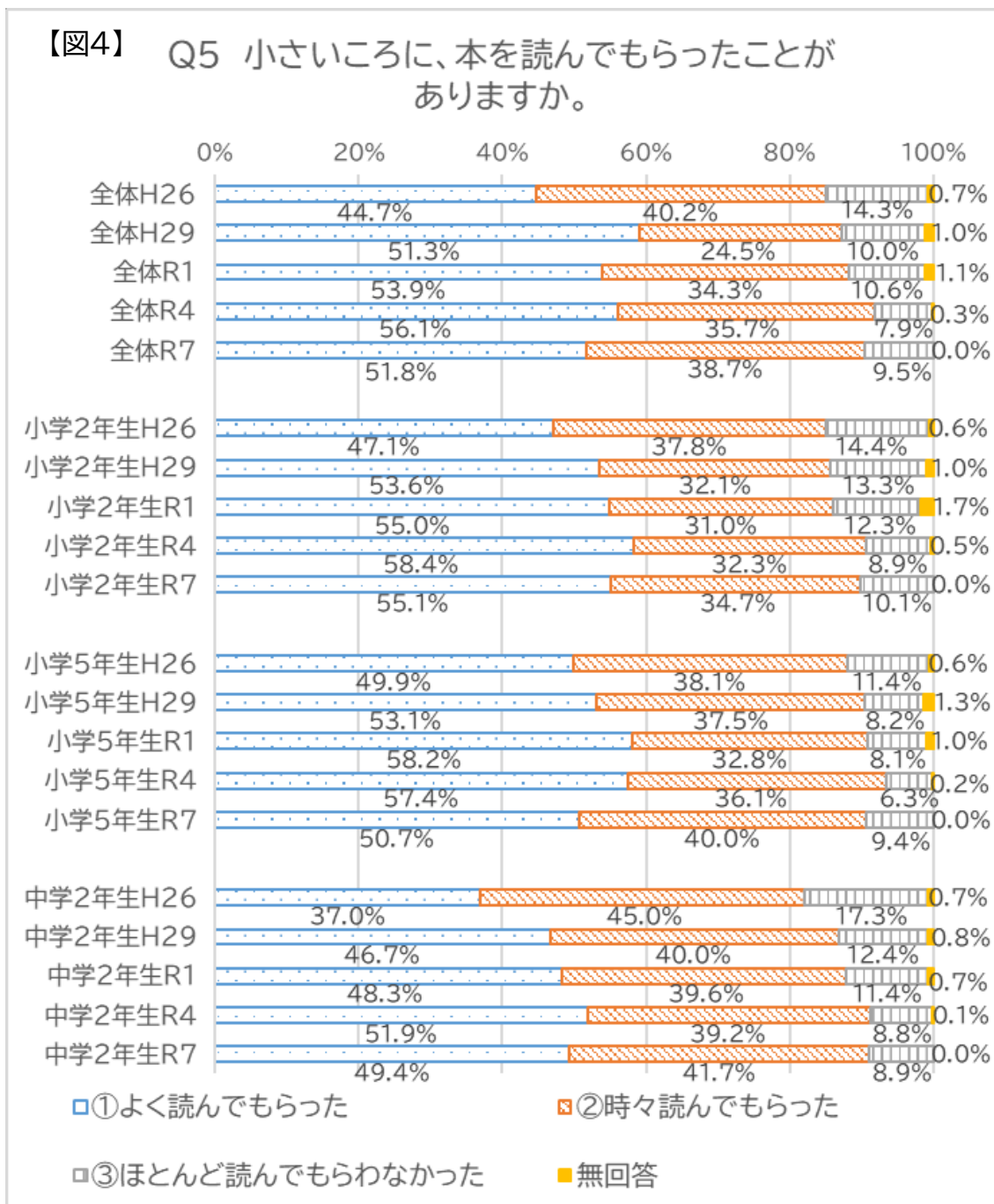
※令和7年度以前は、質問項目設定なし。

Q2で、本を読むことが「あまり好きではない」「嫌い」と答えた児童・生徒の割合は、全体で、令和7年度は24.2%となっており、前回調査の18.6%と比べて増加しています。最も多い理由は「他に好きなことがある」で次いで、「文字を読むのが嫌い」「面倒くさい」「つまらない」となっています。前回調査からもあまり変わっておらず、スマホやタブレットで映像が身近になっている現代において、文字を読むことに苦手意識や煩わしさを感じている小中学生が多くなっています。(図3参照)



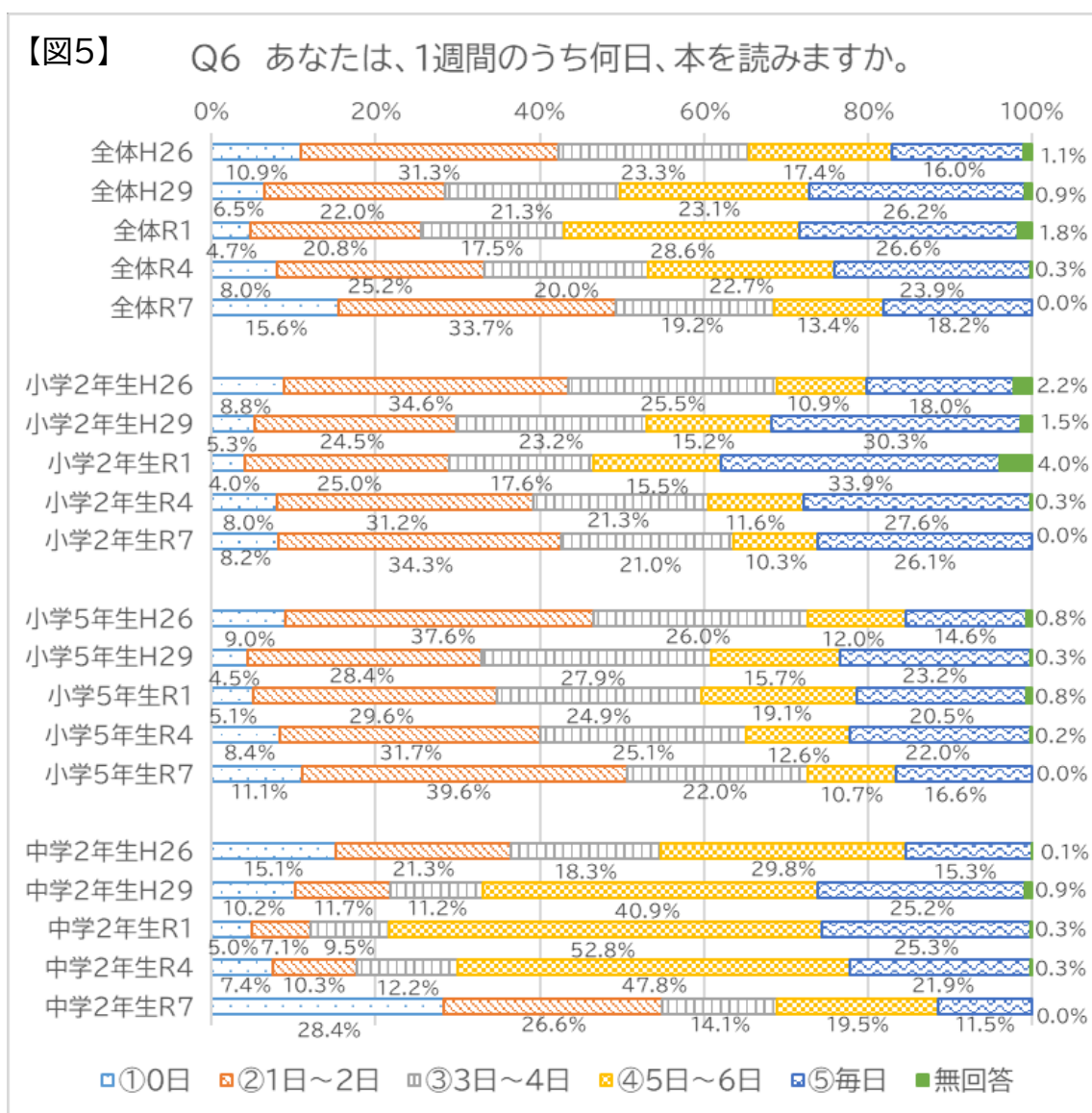
Q5「あなたは小さい頃に、本を読んでもらったことがありますか」という質問に、「よく読んでもらった」「時々読んでもらった」と回答した児童・生徒が令和4年度に引き続き、全体で9割を超えました。(図4参照)

保育所(園)・幼稚園・認定こども園や、小学校学童、イベントへのおはなし会ボランティアの派遣も年々増加しており、家庭以外の場所での読み聞かせが定着してきているといえます。

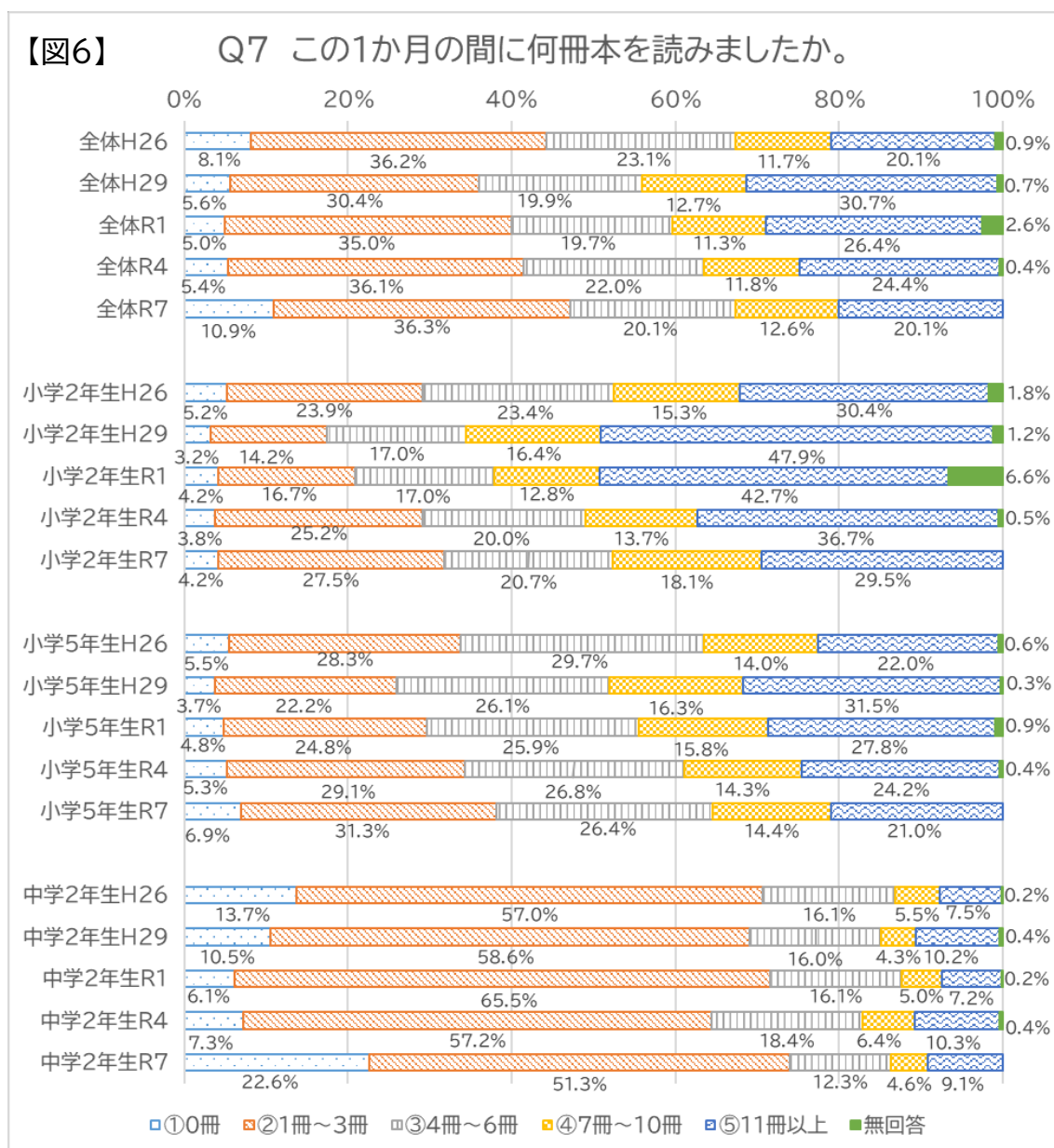


(2)読書の頻度と量

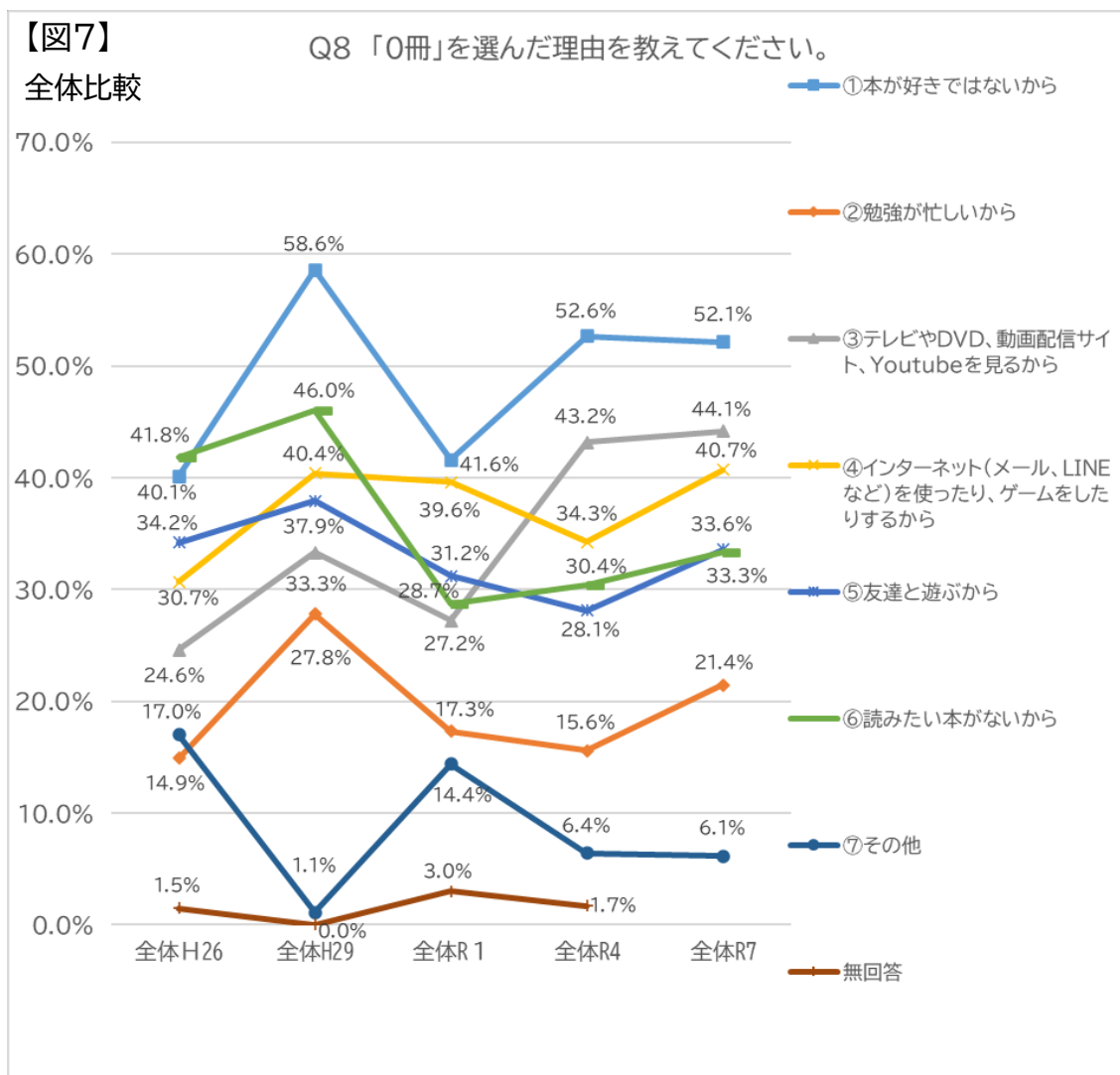
Q6「あなたは、1週間のうち何日、本を読みますか」という質問では、「毎日」と「5日～6日」と回答した児童・生徒の割合は、全体で 31.6%と令和4年度に引き続き減少傾向にあります。本を1週間に1日も読まない、中学生の割合は令和4年度の 7.4%から 28.4%と約4倍に増加しました。(図5参照)



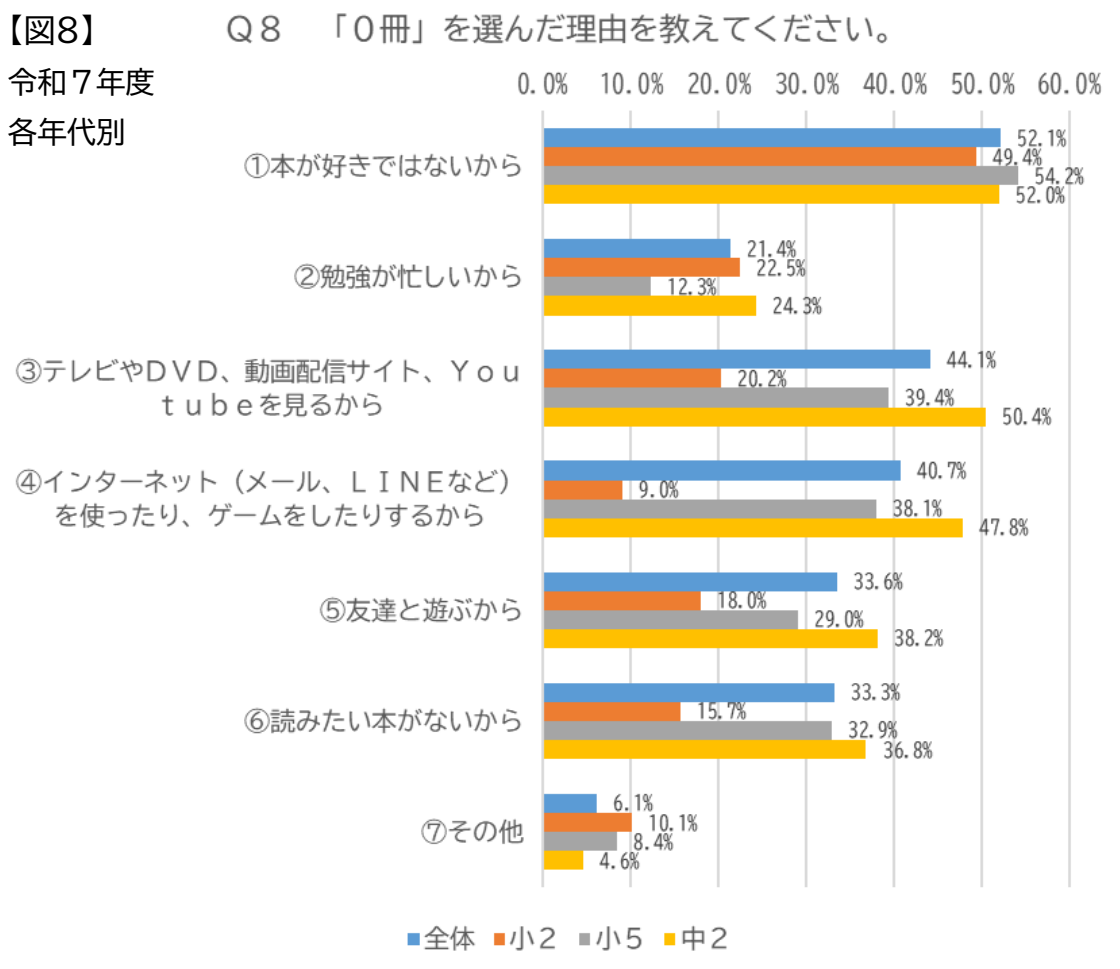
Q7「この1か月の間に何冊本を読みましたか」という質問に対して「0冊」の回答は、全体で10.9%となっており、前回までの調査から約2倍に増加しています。ここでも中学生において、前回調査時は7.3%でしたが、今回調査では22.6%と大幅に増加しました。(図6参照)



Q7で「0冊」を選んだ理由については、平成 29 年以降継続して「本が好きではないから」が最も多く、次いで「テレビやDVD、動画配信サイト、Youtubeを見るから」、「インターネット(メール、LINEなど)を使ったり、ゲームをしたりするから」が多くなっており、この項目については、平成26年度の当初から比べると大幅に増加しています。(図7参照)

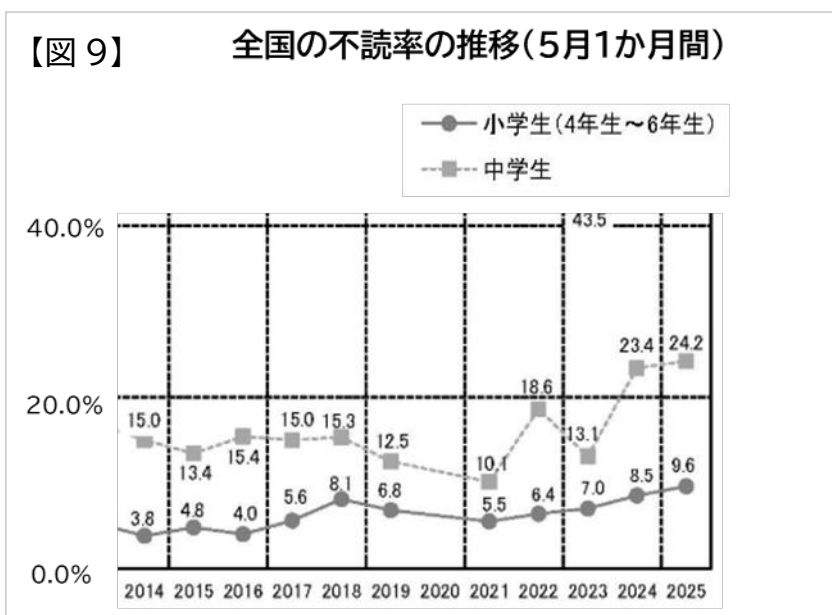


学年別でも、どの年代も「本が好きではないから」という回答が一番多いです。小学2年生では次いで「勉強が忙しいから」が多く、小学5年生と中学2年生では「テレビやDVD、動画配信サイト、Youtubeを見るから」が二番目に多くなっています。(図8参照)



1か月に1冊も本を読まない人の割合は「^{ふどくりつ}不読率」と言われています。

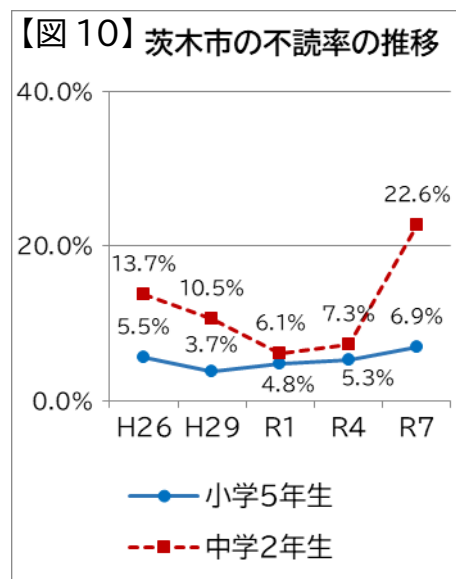
1か月に1冊も本を読まないと回答した児童・生徒の割合「不読率」については、茨木市の数値は平成26年度第1回の小学5年生を除いて全国を下回る状況が続いています。しかしながら、令和4年度と比較して、中学生の不読率が大幅に上昇しています。この原因として給食開始による時間割変更のため、朝の一斉読書を廃止した学校もあることが考えられます。一斉読書の廃止に伴い、図書室の利用も減ったとの声もあります。一斉読書の代わりとなる読書習慣をどのように実現するか検討していく必要があります。(図9・10参照)



※「学校読書調査」より
平成26年～令和7年を抜粋
(全国学校図書館協議会・毎日新聞社)
※令和2年は新型コロナウイルス感染症の影響により調査が中止された
※借りて読んだ本も含む(教科書・学習参考書・マンガ・雑誌やふろくを除く)

「学校読書調査」の結果 | 全国学校図書館協議会(令和8年3月28日閲覧)

<https://www.j-sla.or.jp/material/research/dokusyotyousa.html>



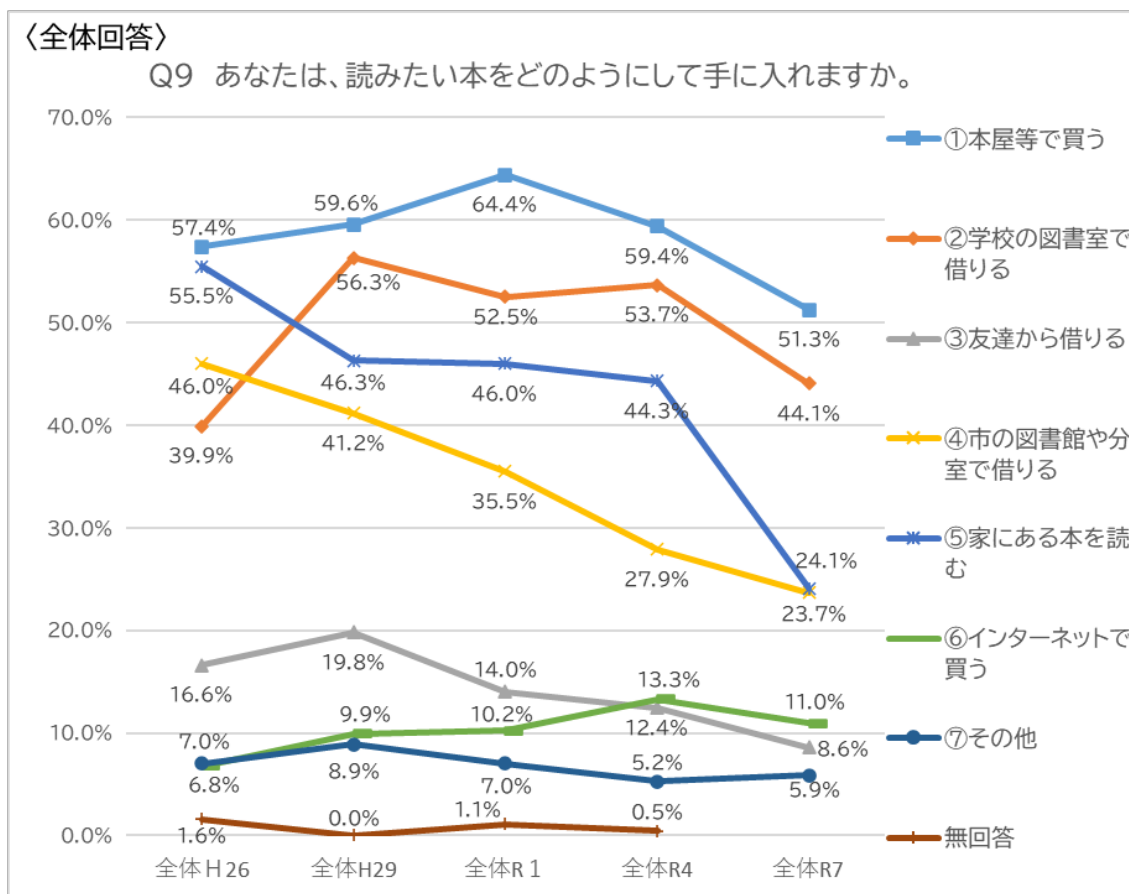
※朝読・図書時間で読んだ本や、読みかけの本も1冊に数える

(3)本や情報の入手経路・探し方

Q9「あなたは、読みたい本をどのようにして手に入れますか」という質問については、「本屋等で買う」の回答が全体で51.3%と最も多く、次いで「学校の図書室で借りる」が44.1%となっています。「家にある本を読む」は24.1%と、前回調査の令和4年度から約半減しています。

小学2年生・5年生では「市の図書館や分室で借りる」という回答が調査開始時の平成26年から調査ごとに減少しています。一方で「学校の図書室で借りる」の回答が最も多く、児童・生徒にとって学校図書室が読書の場として重要な存在であることがわかります。(図11参照)

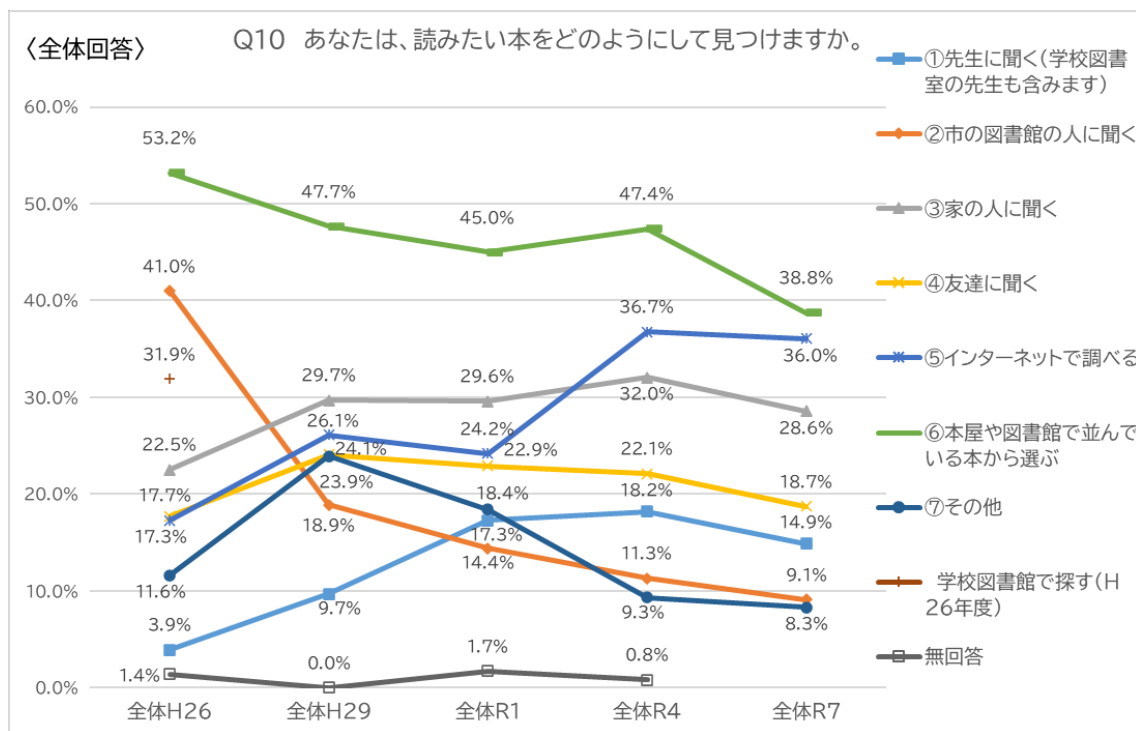
【図11】



Q10「あなたは、読みたい本をどのようにして見つけますか」という質問について、「本屋や図書館で並んでいる本から選ぶ」の回答が38.8%と最も多く、次いで「インターネットで調べる」が36.0%、「家の人に聞く」が28.6%となっています。なお、令和7年度調査から、前回調査まで回答選択肢にあった「書店で探す」を、「本屋や図書館で並んでいる本から選ぶ」に変更しています。(図12参照)

小学2年生は「家の人に聞く」が最も多いのに対し、小学5年生、中学2年生と学年が上がるにつれ、「インターネットで調べる」の回答が増えていきます。

【図12】

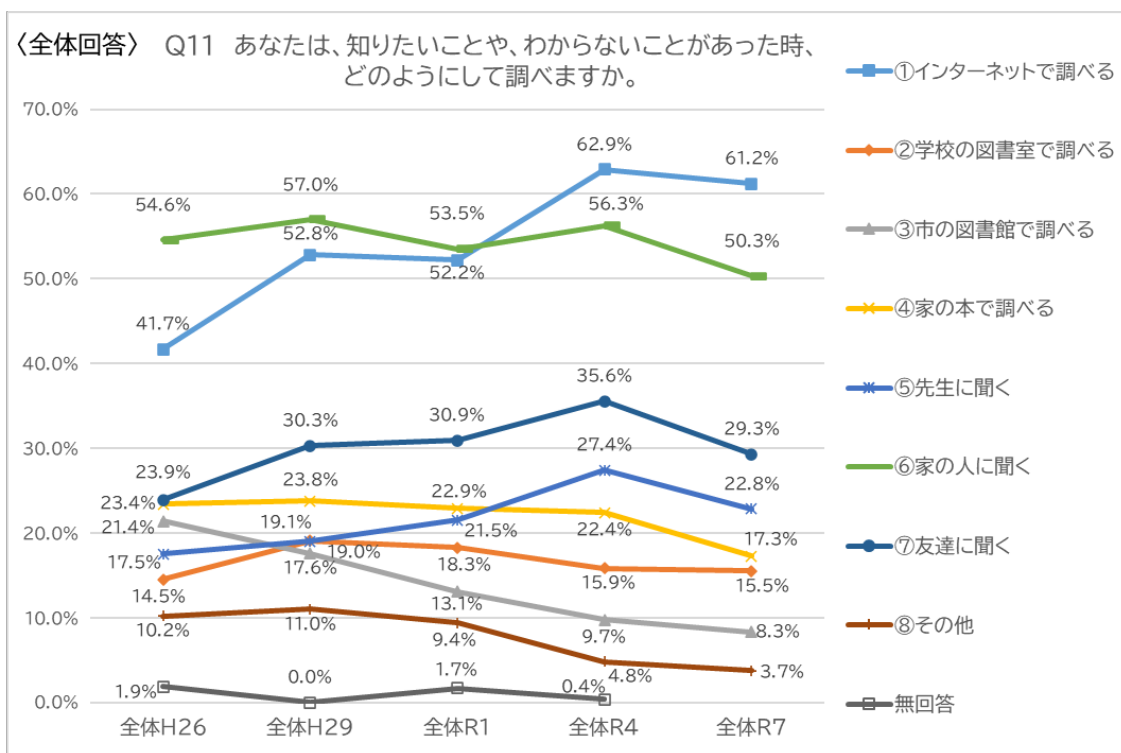


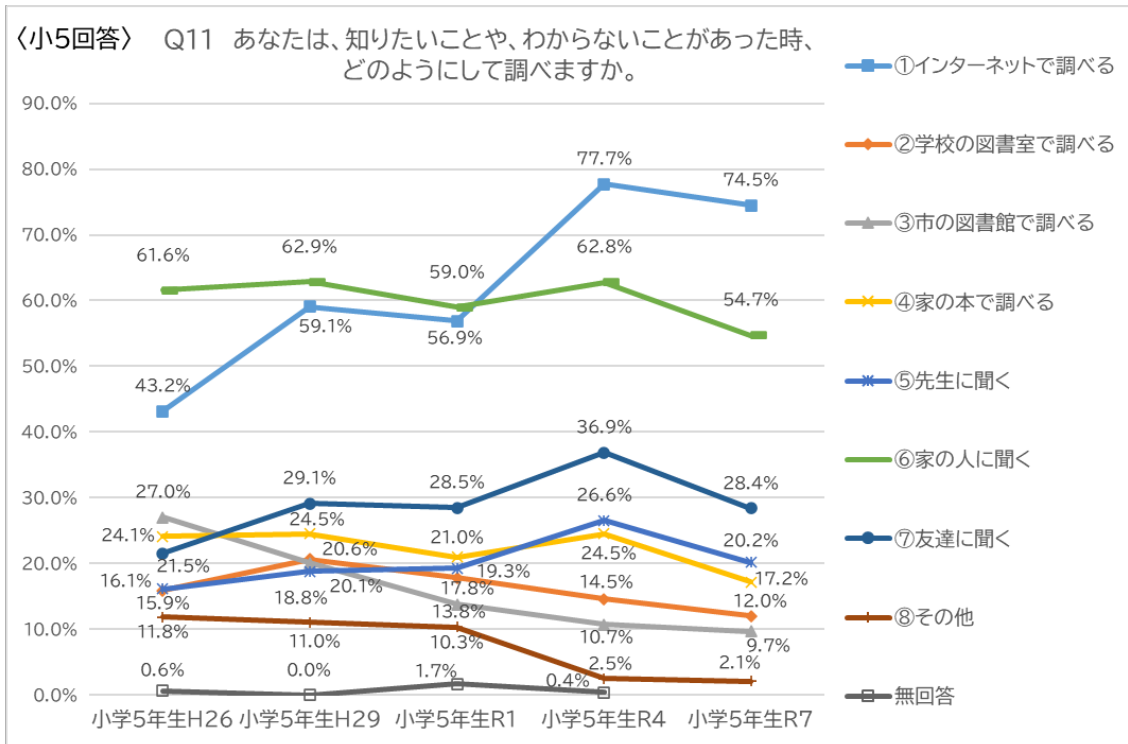
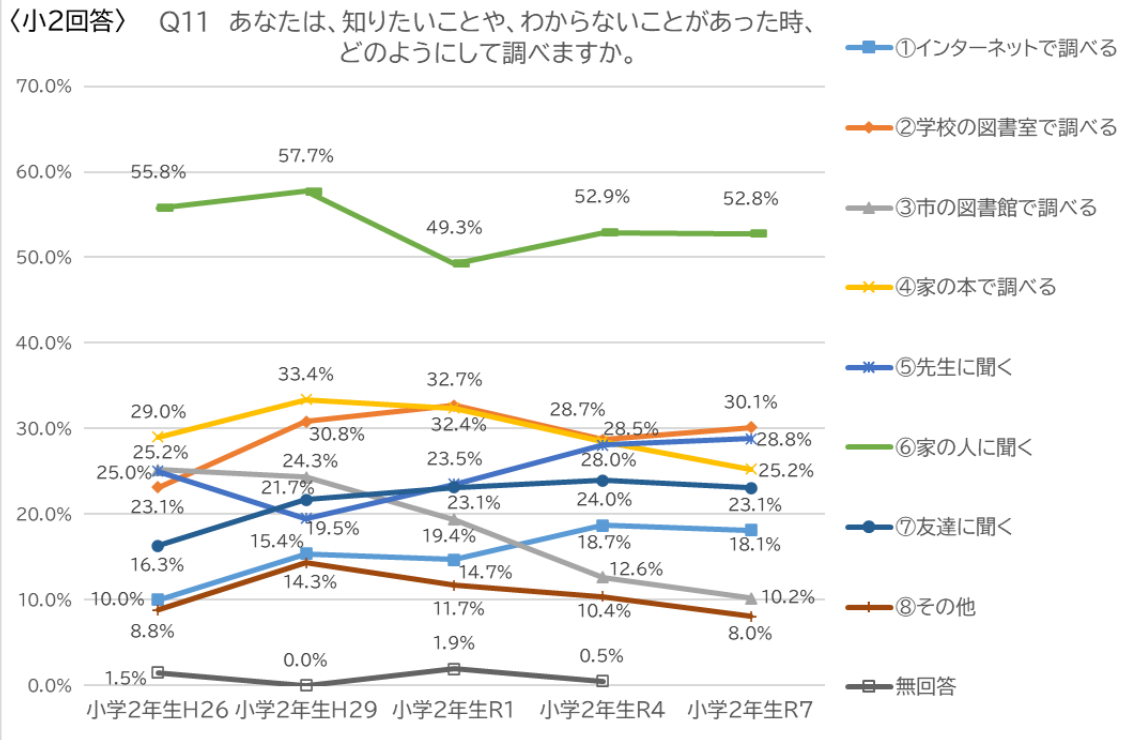
Q11「あなたは、知りたいことや、わからないことがあった時、どのようにして調べますか」という質問では、「インターネットで調べる」が61.2%と最も高く、次いで「家の人に聞く」が50.3%、「友達に聞く」が29.3%となっています。

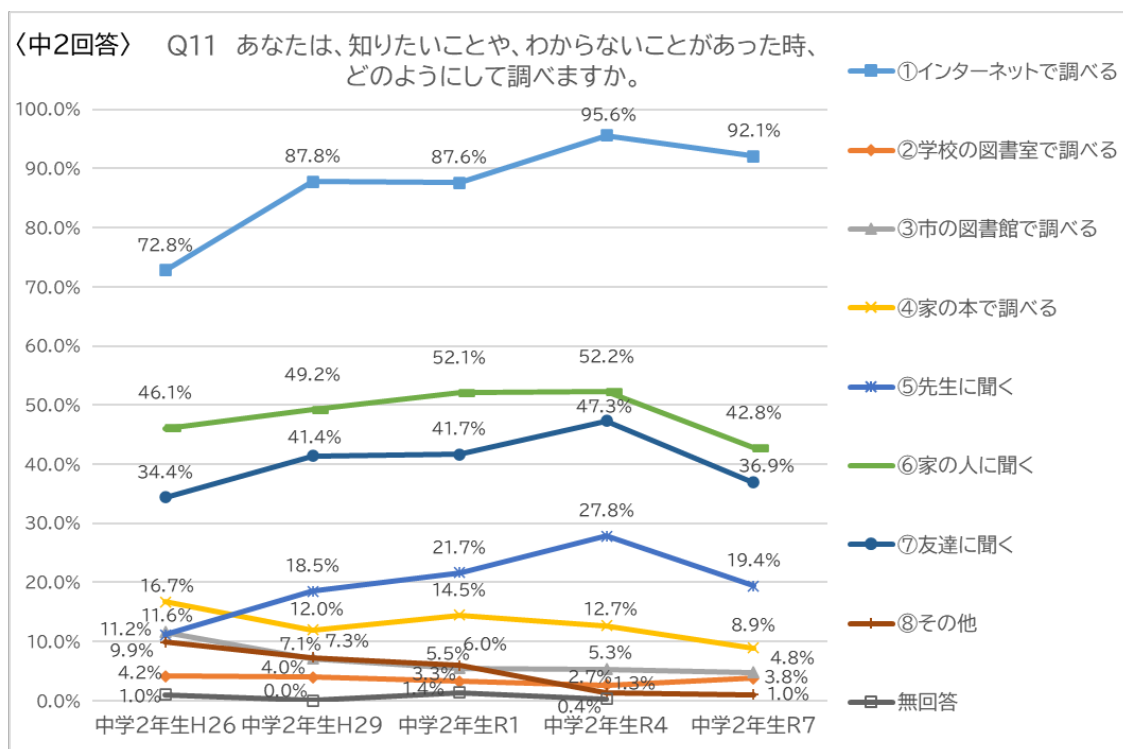
「インターネットで調べる」は小学5年生で74.5%、中学2年生で92.1%と、高い割合を保っています。インターネットが児童・生徒にとって身近な存在であることがわかります。

また、「学校の図書室で調べる」の割合があまり変動していないことに比べ、「市の図書館で調べる」の割合が下がってきています。(図13参照)

【図13】







(4)学校図書館・市立図書館の利用について

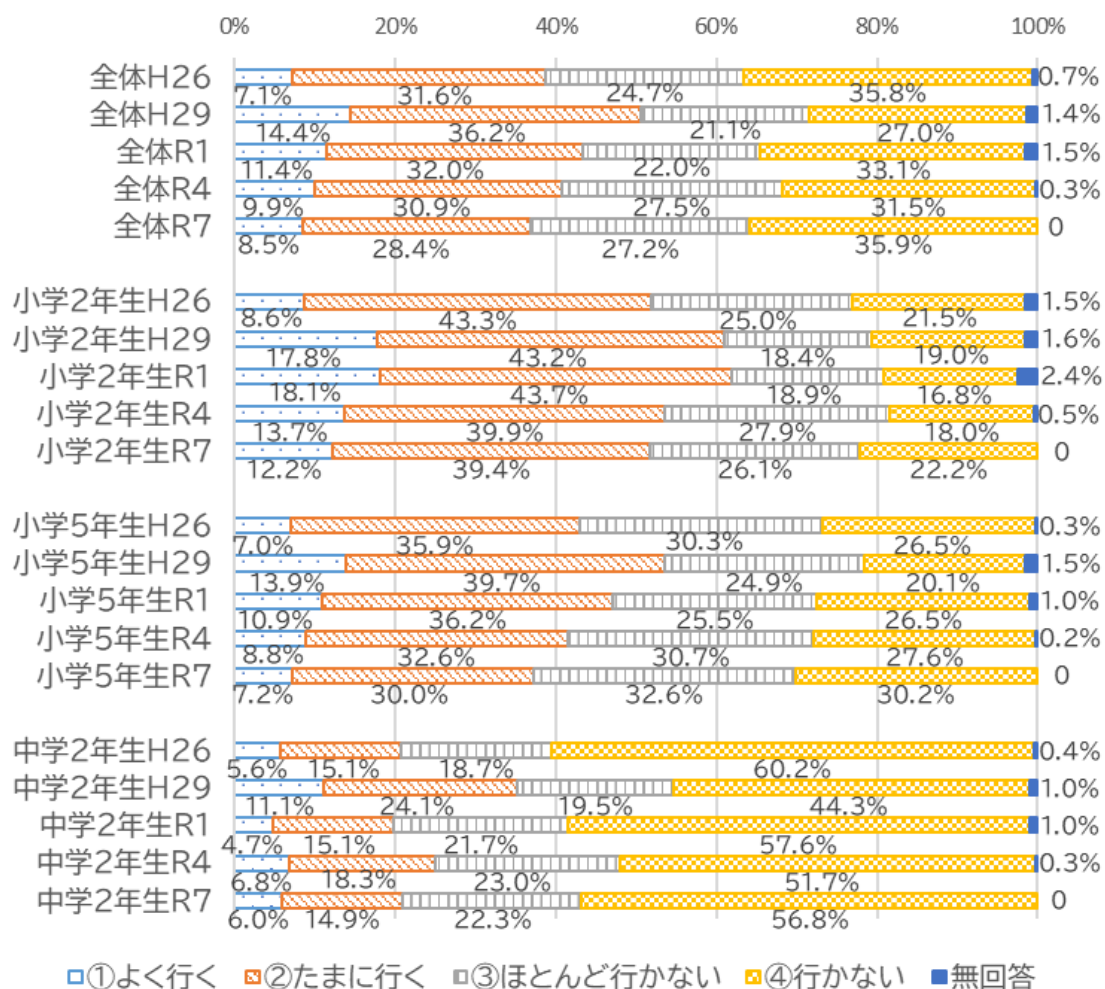
Q12「休み時間や放課後に、学校図書室に行きますか」という質問について、「行かない」という回答はアンケート開始時よりかわらず、学年があがるにつれて増加する傾向にあります。

中学2年生では56.8%が「行かない」と回答しており、「ほとんど行かない」22.3%と合わせると約8割の生徒が学校図書室をほとんど利用していない状態です。

「行かない」「ほとんど行かない」を合わせた回答は、小学2年生では48.3%、小学5年生では62.8%となっており、令和4年度の調査よりも増加しています。(図14参照)

Q12で学校図書館に「行かない」と回答した理由(Q13)については、すべての学年において「他の遊びをしたい」が最も多くなっており、過去4回の調査と同様の傾向でした。

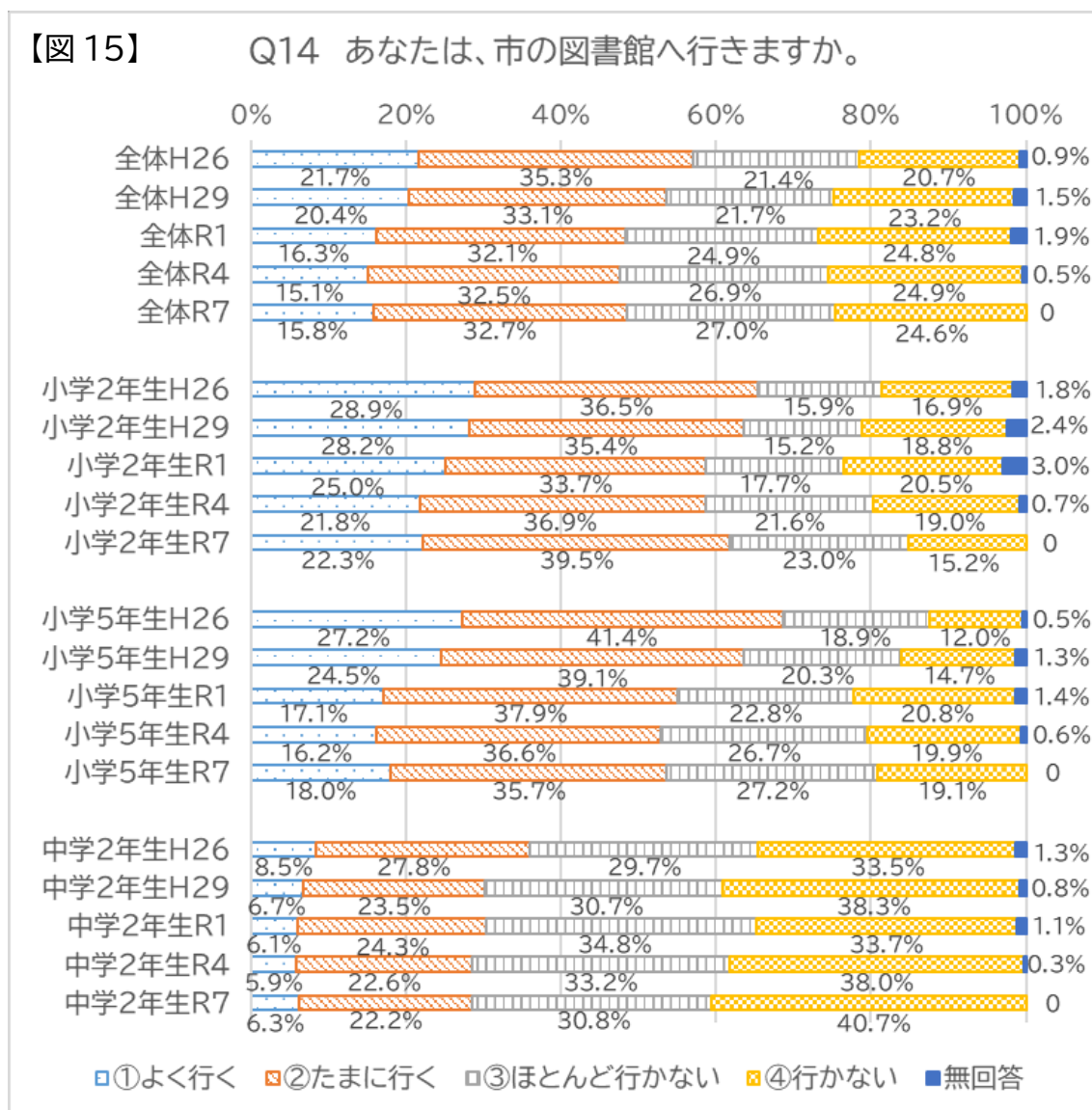
【図 14】 Q12 あなたは、休み時間や放課後に、学校図書室に行きますか(図書時間はのぞきます)。



Q14「市の図書館へ行きますか」という質問では、各項目の割合は前回調査から大きな変動はありませんでした。「行かない」「ほとんど行かない」の割合は、過去4回の調査同様、中学生が特に多くなっています。(図15 参照)

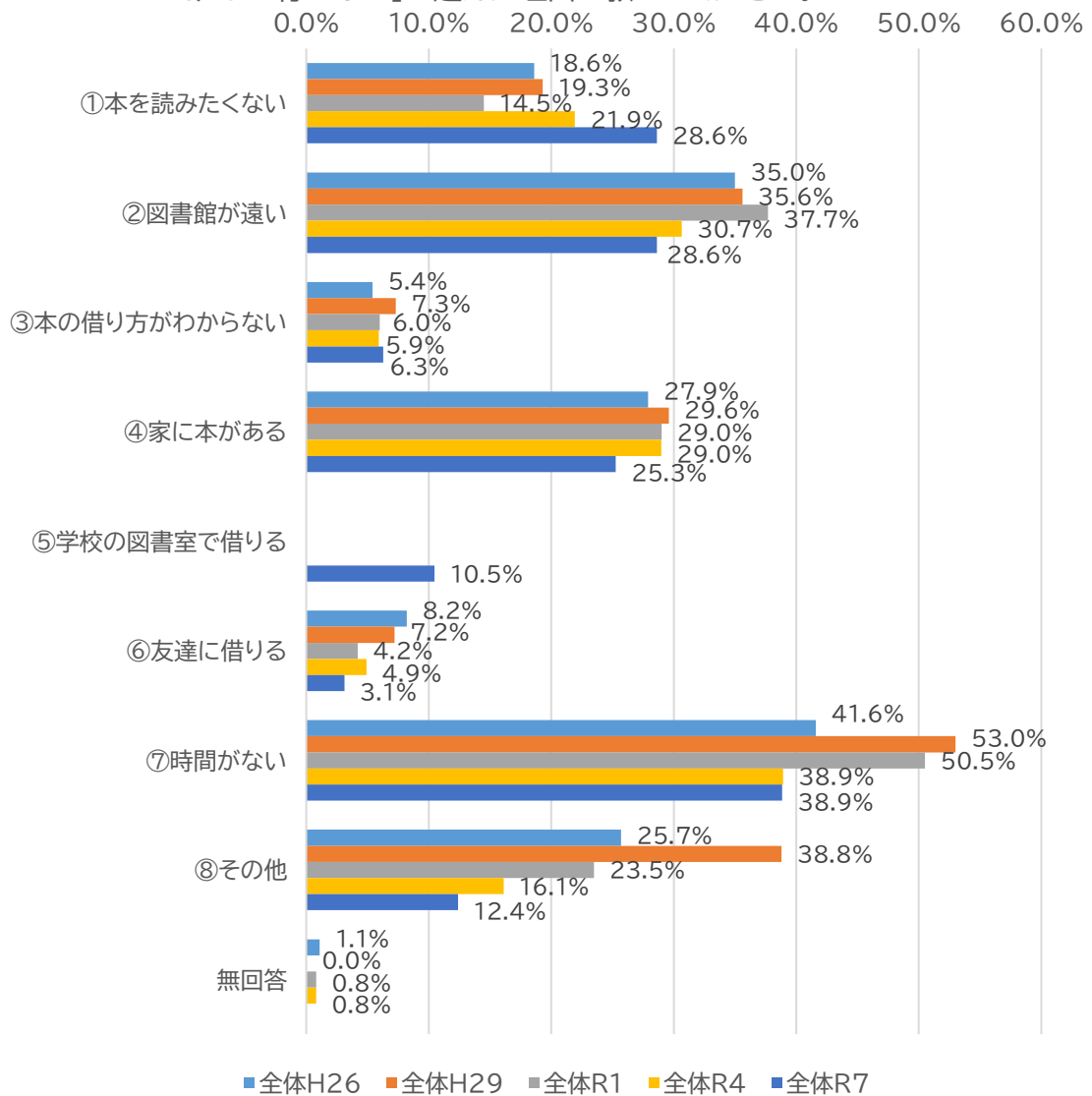
Q14で市立図書館へ「行かない」と回答した理由(Q15)について、最も多いのは「時間がない」で、次いで「本を読みたくない」、「図書館が遠い」でした。「本を読みたくない」と回答した割合は、全体で前回調査時より6.7%増加しています。(図16 参照)

またQ9「読みたい本をどのようにして手に入れますか」という質問の回答として、「市の図書館や分室で借りる」という回答は平成26年の調査時より回を重ねるごとに減少していますが、市立図書館に「行かない」という回答の割合があまり変化していないことから、市立図書館に来館しているものの、本を借りない児童・生徒の割合が増えたといえます。



【図16】

Q15 「行かない」を選んだ理由を教えてください。

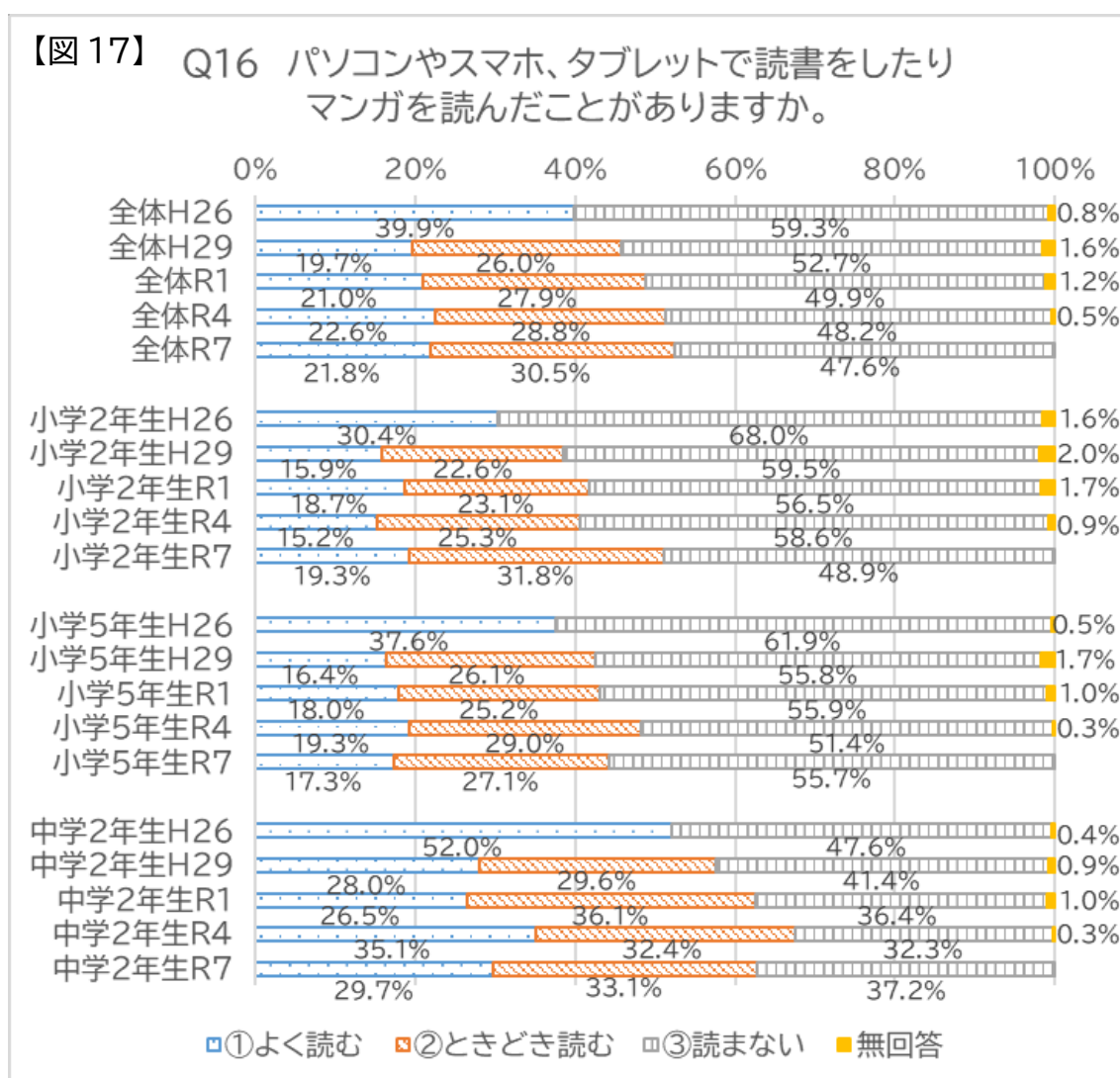


※「⑤学校の図書室で借りる」は令和7年度から追加した選択肢

(5) 図書などの紙媒体以外での読書

電子書籍の利用について、Q16「パソコンやスマホ、タブレットで読書をしたりマンガを読んだことがありますか。」という質問では、小学5年生、中学生において「読まない」という回答が令和4年度調査の32.3%から37.2%と増えています。このことにより、紙媒体も含め、活字離れが進んでいると考えられます。

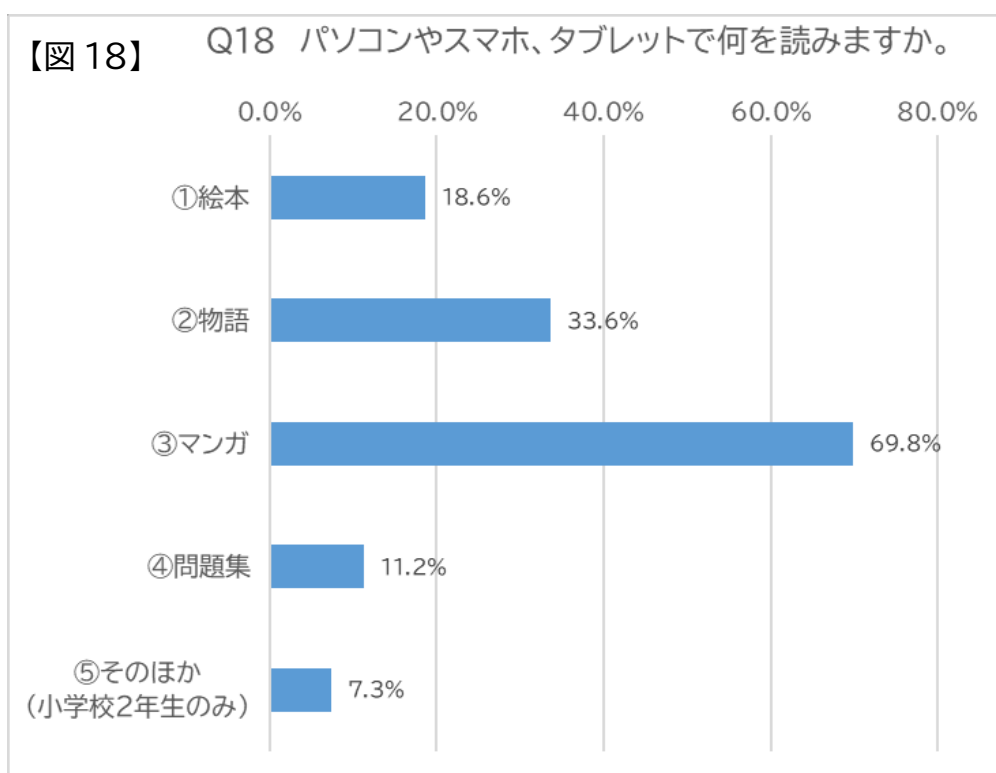
対して小学2年生では「よく読む」「ときどき読む」の回答が増えており、こどもたちにとって電子書籍が身近になってきたと推測できます。電子図書館を利用することにより、読書に親しむきっかけとなると考えます。(図17 参照)



※平成26年度は「よく読む」と「ときどき読む」の区別なし。

パソコンやスマホ、タブレットで読書をする小中学生全体のうち、「デジタルの本の方が多く読む」という回答が 28.7%に対して、「紙の本の方が多く読む」という回答は 49.3%でした。

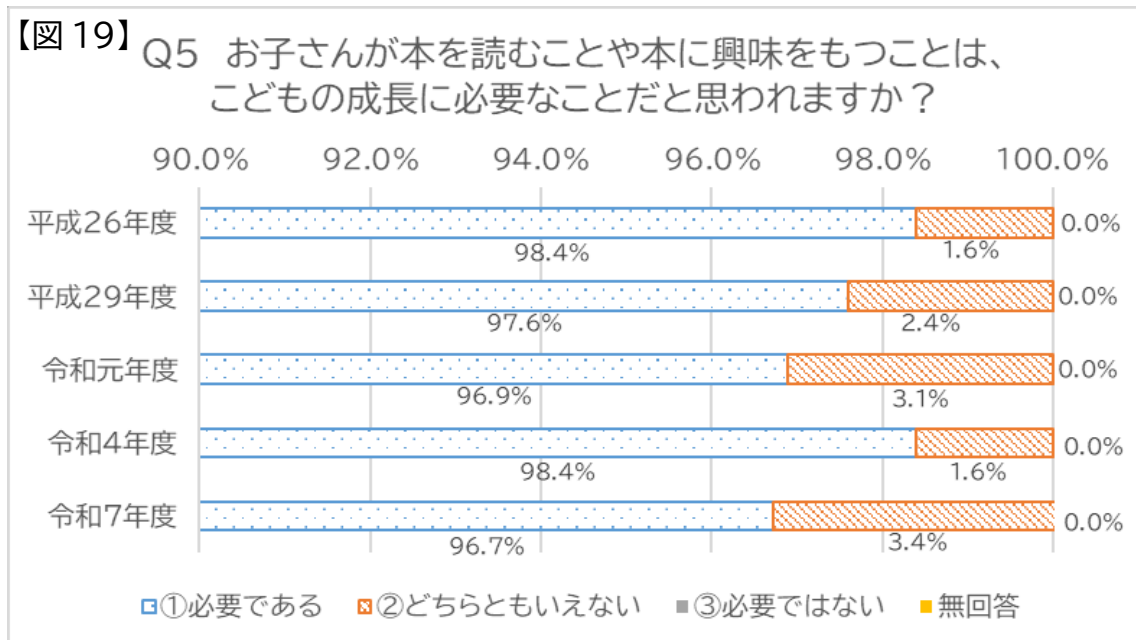
Q18「パソコンやスマホ、タブレットで何を 읽습니다か」という質問では、「マンガ」が全体で 69.8%と最も多く、次いで物語が 33.6%でした。近年はマンガを無料で読むことができるサイトが多くあり、児童・生徒にとって身近に読める環境があるということが要因と考えられます。(図 18 参照)



3 4歳児の読書活動の現状

(1)保護者の認識

4歳児の保護者への調査結果では、Q5「お子さんが本を読むことや本に興味をもつことは、こどもの成長に必要なことだと思われませんか。」という質問に対して、9割以上の保護者が「必要である」と回答しました。平成26年度の調査開始時から変わらず9割以上を保っていることから、保護者の大部分がこどもの読書活動の重要性について認識しているといえます。(図19参照)



Q7「あなたはこどもの頃に、本を読んでもらったことがありますか」という質問については、「よく読んでもらった」「時々読んでもらった」の回答が、令和元年度 75.5%、令和4年度 81.1%、令和7年度 83%と増加傾向にあります。こどもの頃に本を読んでもらったことがある保護者が増えたことにより、こどもにとって読書が必要だという考えが定着してきたといえます。

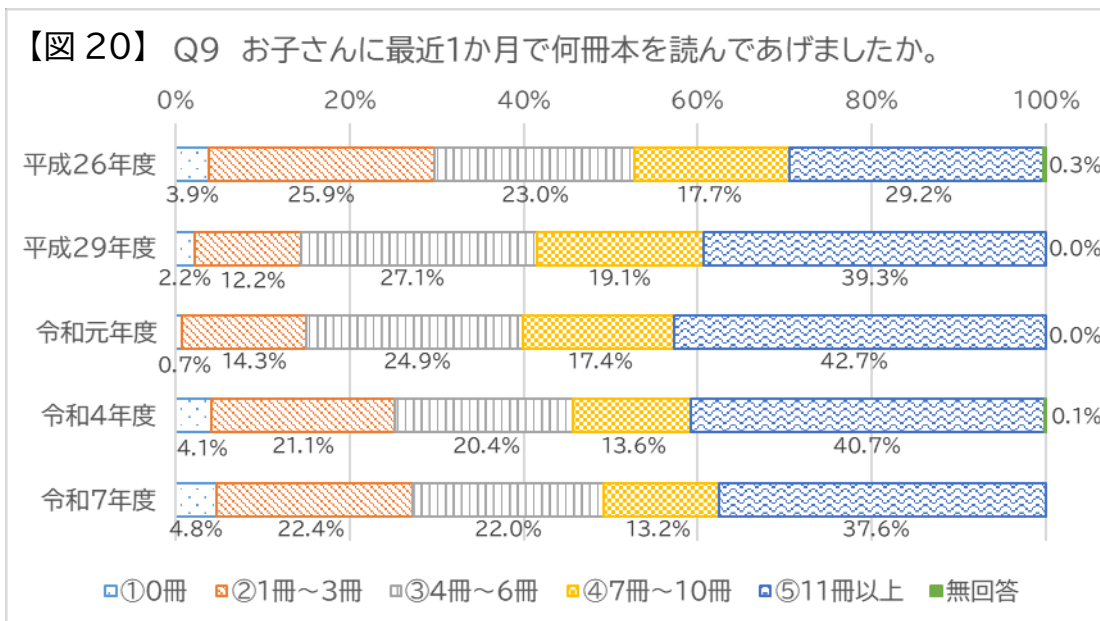
(2)家庭での読書の現状

Q8「お子さんに1週間のうち何日、本を読んであげますか」という質問に対して、「0日」と答えた保護者は令和4年度とほとんど変化はありませんでした。

Q9「お子さんに最近1か月で何冊本を読んであげましたか」という質問では「11冊以上」が全体の回答で37.6%となっています。「7冊～10冊」の回答と合わせると全体の半数以上の保護者が多くの本をこどもに読み聞かせしていることがわかります。

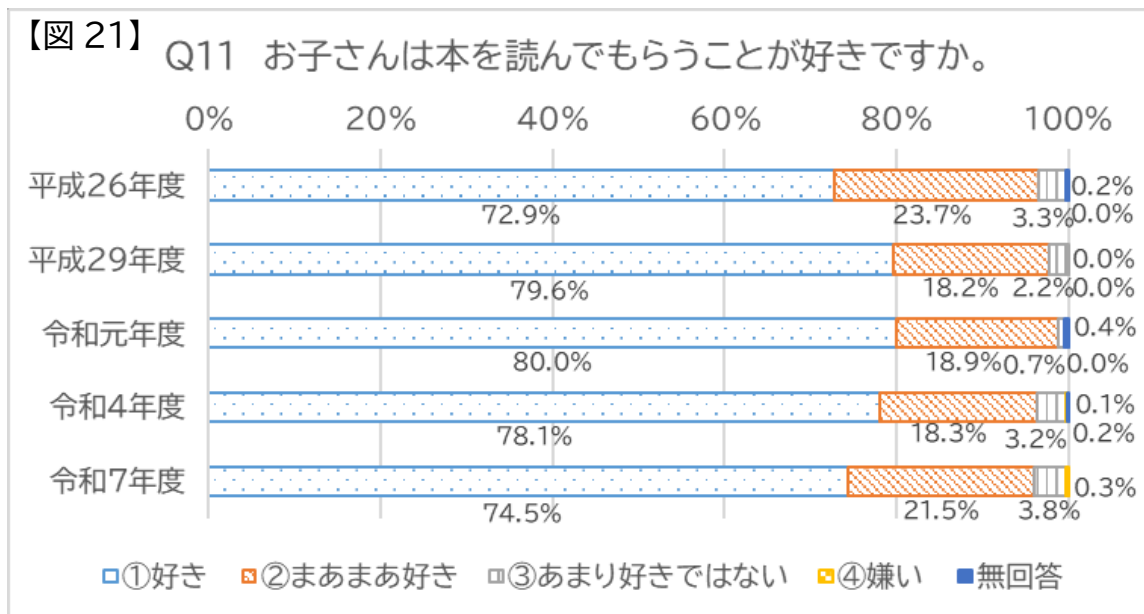
Q9で「0冊」と回答した理由(Q10・複数回答可)については、回答で「仕事が忙しいから」と「家事が忙しいから」の両者ともに44.7%でした。この結果は令和4年度の調査と変わりませんが、令和4年度の調査で11.1%だった「本が好きではないから」という回答は26.3%と、約2倍に増加しました。

家庭内で読書の時間をとることが難しくなっている分、保護者への啓発や家庭外での読書活動を推進する必要性がより高まっていると考えられます。(図20参照)



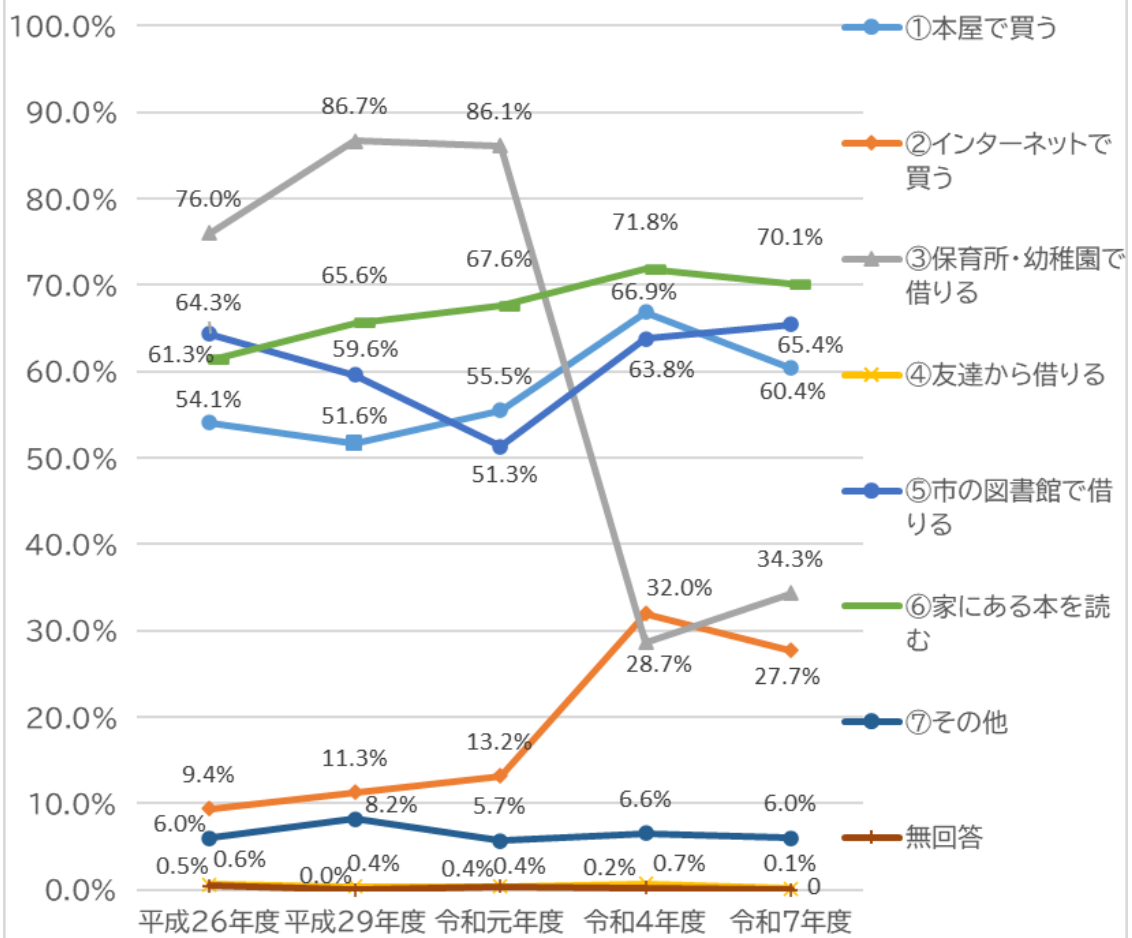
(3)こどもと本との出会い

また「お子さんは本を読んでもらうことが好きですか。」という質問に対し「好き」「まあまあ好き」という回答も9割以上を占めました。これらの数値はアンケート調査を開始した、平成26年度からほぼ横ばいで、本を読んでもらうことが好きなこどもが多いことがわかります。(図21参照)

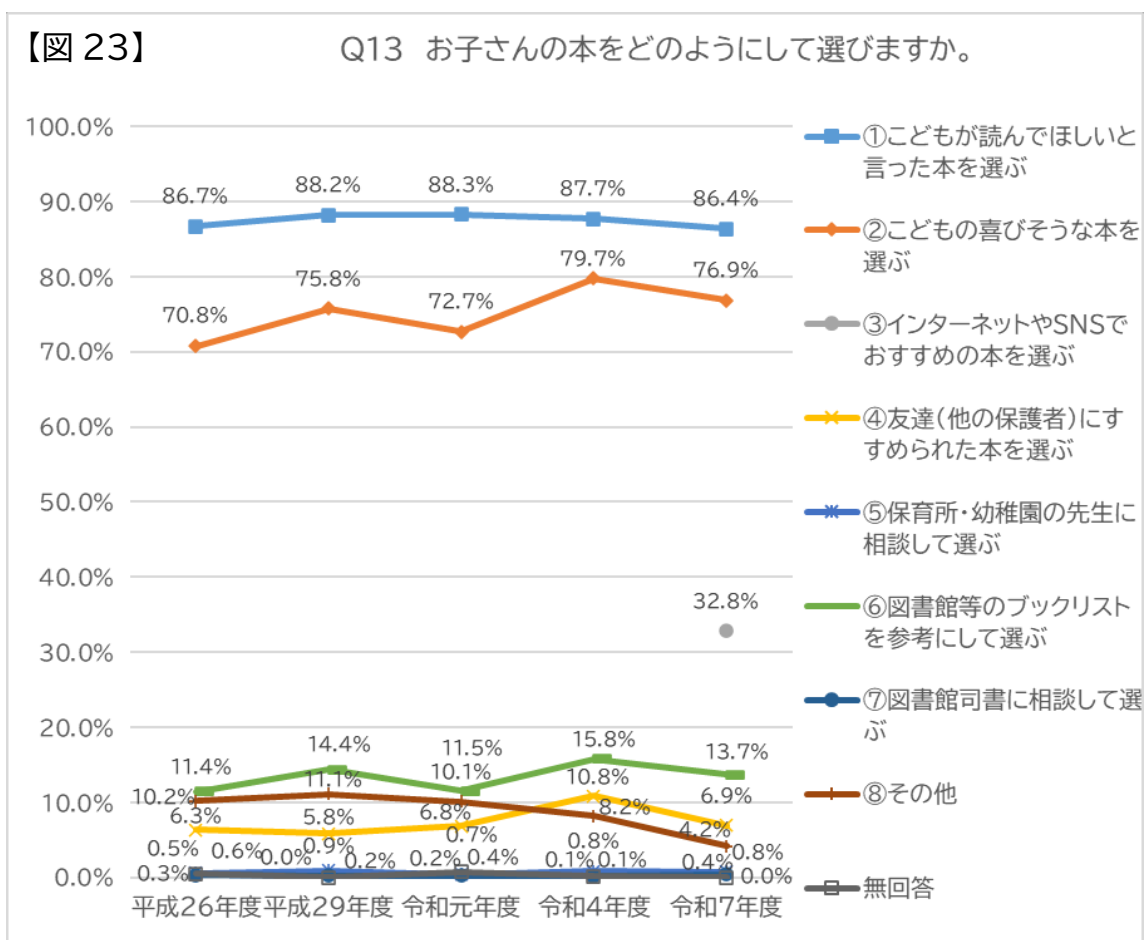


Q12「お子さんの本をどのようにして用意しますか」という質問では、「家にある本を読む」が70.1%と最も多く、次いで「市の図書館で借りる」が65.4%、「本屋で買う」が60.4%、「保育所・幼稚園で借りる」が34.3%となっています。令和4年度の調査と比べ、市立図書館や保育所・幼稚園から借りる保護者が増加しています。前回調査時は新型コロナウイルス感染症拡大の影響で本を借りることに抵抗があった保護者も多かったですが、年数が経ち落ち着いたことが要因として考えられます。(図22参照)

【図 22】 Q12 お子さんの本をどのようにして用意しますか。



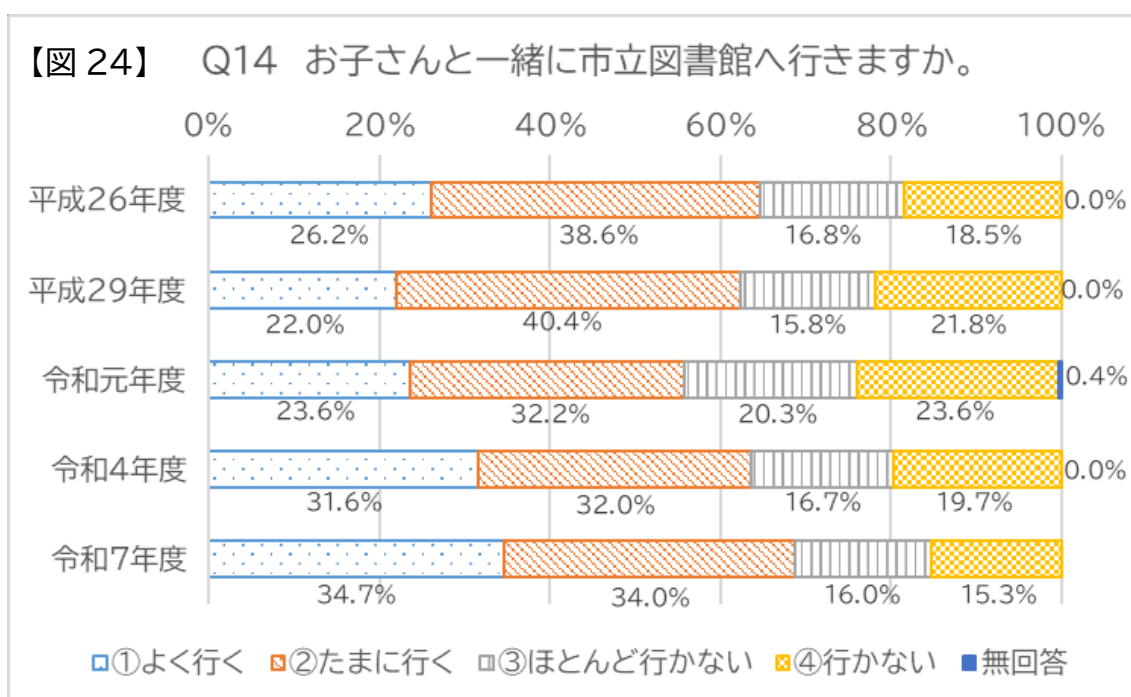
Q13「お子さんの本をどのようにして選びますか」という質問では、「こどもが読んでほしいと言った本を選ぶ」が86.4%、「こどもの喜びそうな本を選ぶ」が76.9%と多く、過去4回の調査と同様にこどもの選択を重視していることがわかります。また今回の調査から選択肢として追加した「インターネットやSNSでおすすめの本を選ぶ」が32.8%と3番目の結果となりました。(図23参照)



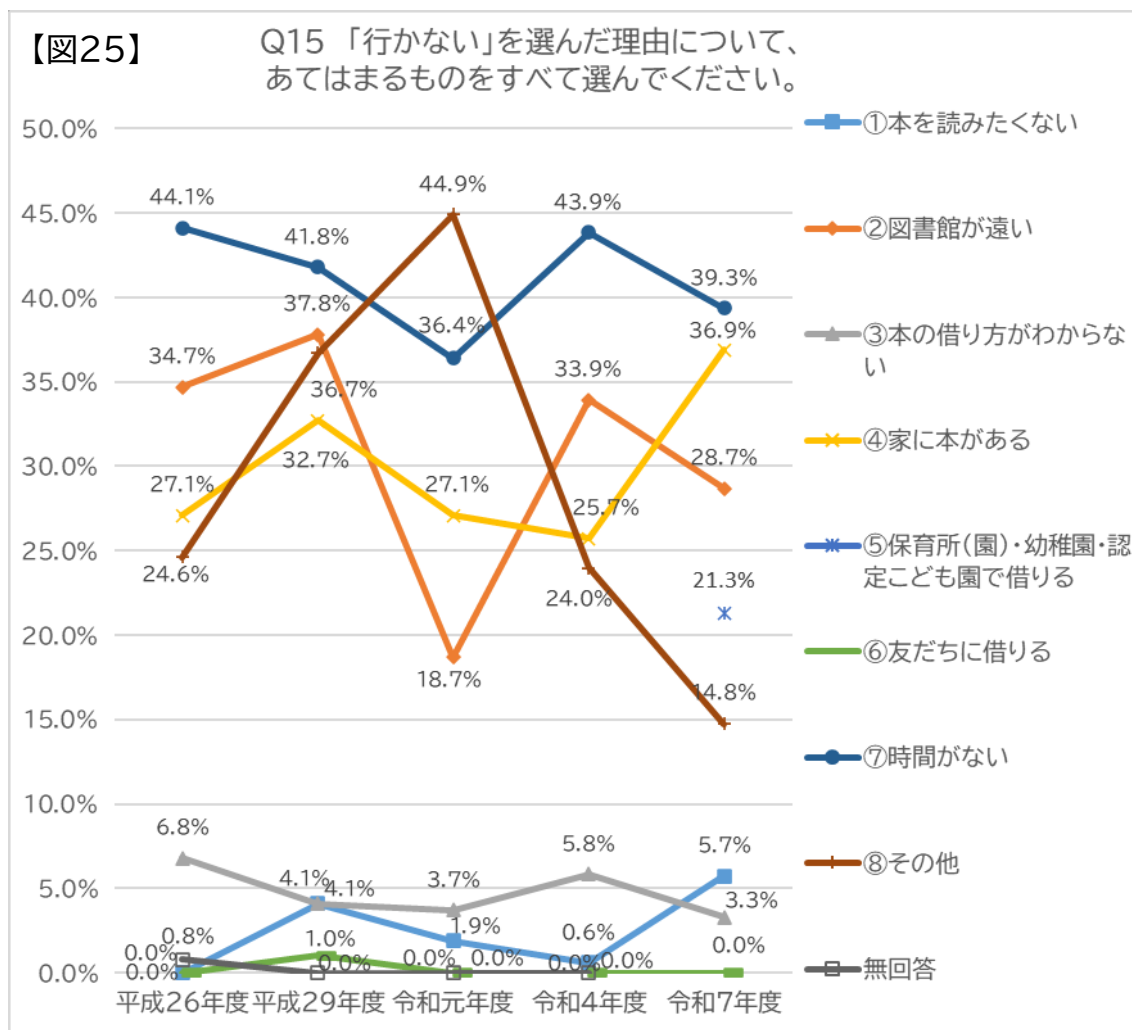
※「③インターネットやSNSでおすすめの本を選ぶ」は令和7年度から追加した選択肢

(4)市立図書館の利用

Q14「お子さんと一緒に市立図書館へ行きますか。」という質問では、68.7%が「よく行く」、「たまに行く」と回答しています。令和5年11月におにクルぶっくぱーくがオープンしたことが影響していると考えられ、前回調査と比較して5.1%増加しました。(図 24 参照)



Q14で「行かない」と回答した理由(Q15)については、「時間がない」が39.3%と最も多く、次いで「家に本がある」36.9%、「図書館が遠い」28.7%、「保育所(園)・幼稚園・認定こども園で借りる」21.3%(令和7年度からの選択肢)となっています。また「本を読みたくない」が5.7%と、前回調査時の0.6%から大幅に増加しています。このことから保護者に読書に親しみをもってもらう取組が必要だといえます。(図25参照)



※「⑤保育所(園)・幼稚園・認定こども園で借りる」は令和7年度から追加した選択肢

4 アンケート調査の結果から見えてきた現状と課題

今回のアンケートで、「本が好き」「まあまあ好き」と回答している小中学生の「好きになったきっかけ」を聞く質問では、「おもしろい本や好きな本、作者と出会ったから」「図書館によく行っていたから」「身近に本があったから」という回答が多く、小さい頃からの読書習慣や、本が身近にある環境、こどもひとりひとりにあった本との出会いなど、これまで取り組んできた読書活動推進の継続が大切だと改めて確認できました。

一方で、小中学生が本を読むことが「あまり好きではない」「嫌い」な理由として、「文字を読むのが嫌い」「面倒くさい」という回答が多く、また4歳児保護者がこどもに本を読んでいない理由として「本が好きではないから」という回答が増えています。文字を読むのが煩わしい、苦手と感じる人に、「おもしろい！」と思える本と出会うきっかけをどのようにつくり出すか、考える必要があります。

本の入手経路として、小学生では「学校の図書室で借りる」という回答が多く、こどもたちにとって学校の図書室は身近な場所であることがわかります。また、4歳児保護者も、「保育所(園)・幼稚園・認定こども園で借りる」という回答が増加しており、保育所(園)・幼稚園・認定こども園でのこれまでの取組がアンケート結果に表れています。

一方、市立図書館に「行く」という回答の割合は調査開始時より大きく変わっていませんが、本の入手経路としては利用が大幅に減少しており、市立図書館の使われ方の変化が見られます。魅力ある書架づくりや本の選定についての検証が必要であると同時に、「行かない」理由に「時間がない」「図書館が遠い」という回答が多いことを踏まえ、こどもたちの生活に身近な学校や保育所(園)・幼稚園・認定こども園、市内各施設等へのサポート体制と、更なるアウトリーチサービスの強化が、今後重要になると考えられます。

今回のアンケート調査から見えてきた課題は、「第3次茨木市こども読書活動推進計画 改定版」での取組内容として挙げているものも多く、計画に沿った取組の必要性を再認識する結果となりました。また、前回調査時よりも小中学生の読書離れが顕著に現れており、図書館をはじめ関係課や関係機関と連携し、さまざまなアプローチを行い、読書の楽しさを伝えていく必要があります。

「第3次茨木市こども読書活動推進計画 改定版」では、重点項目を3点挙げています。一つ目は「障害のあるこどもや、日本語を母語としないこどもたちへの読書機会の確保」、

二つ目は「デジタル社会に対応した読書環境の整備」、三つ目は「読書活動ができていない子どもたちが、読書に出会う新たな機会の創出」です。

令和8年度には、一人一台端末を利用し、授業や一斉読書でも活用できる電子書籍の導入を予定しています。時間・場所を問わずアクセスできることから、読書に親しみのない児童にとっても、本に出会うきっかけになると考えます。また、電子書籍は、音声読み上げ等のアクセシビリティに配慮した機能があることから、それぞれのこどもの特性に合わせた読書が可能になります。電子書籍が読書活動にどのような影響があるのかは、次回のアンケート調査の結果で見えてくると考えられます。

「第3次茨木市こども読書活動推進計画 改定版」において定めた重点目標及び、今回の調査結果を踏まえ、こどもたちの年齢や発達段階に応じた本を提供するとともに、本に親しみをもってもらえるよう、関係課や関係機関が今まで以上に連携し、市域全体で取組を推進していきたいと考えます。

資料編 1

令和7年度 こども読書活動に関するアンケート調査結果

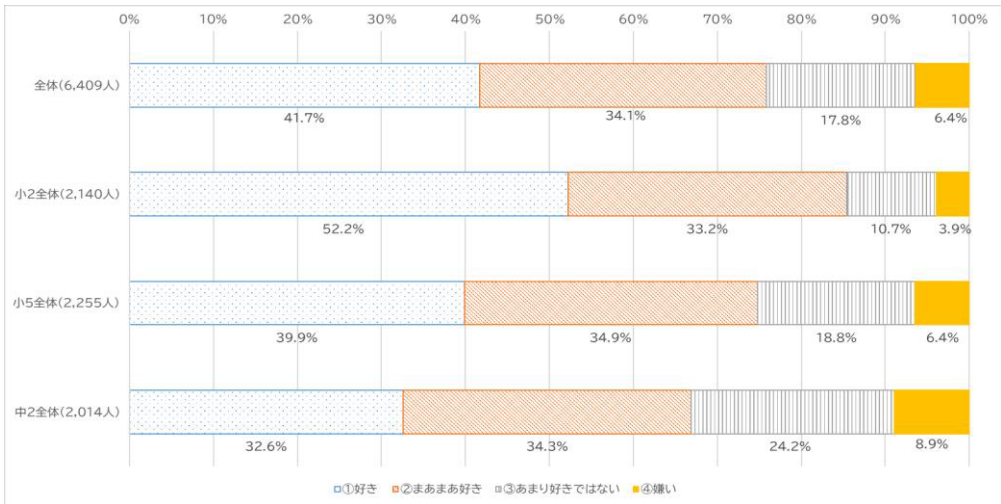
(1)学校全体・小学2年生全体・小学5年生全体・中学2年生全体

※Q1は学校名の選択です。

資料1

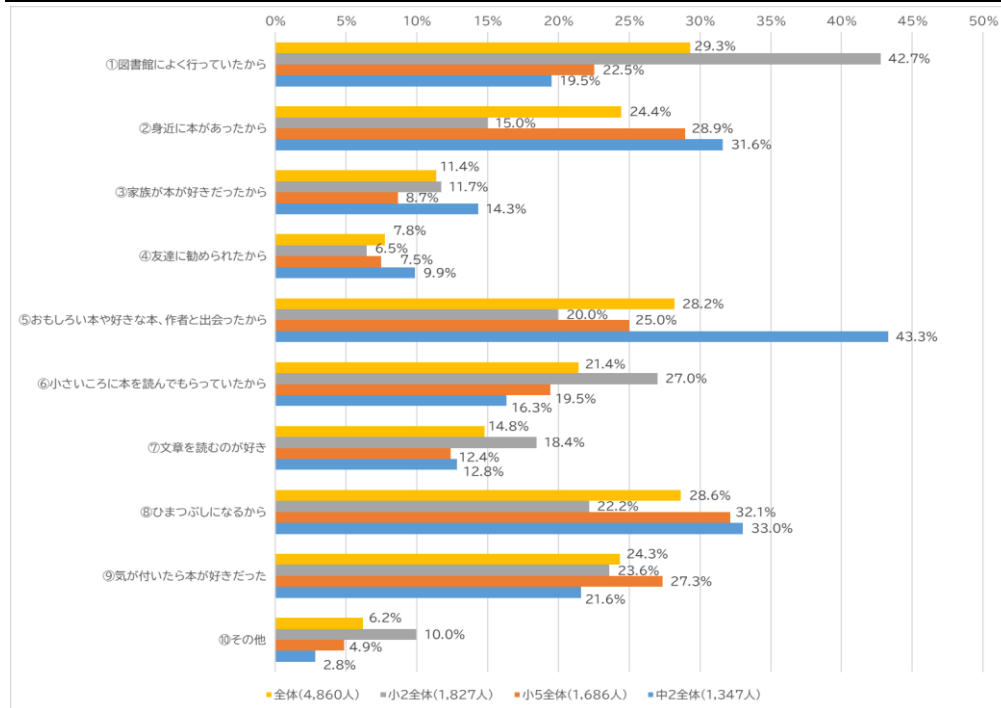
Q2 あなたは本(紙の本、スマホやタブレットなどで読む本)を読むのが好きですか。

	①好き	②まあまあ好き	③あまり好きではない	④嫌い
全体(6,409人)	2,672人	2,188人	1,141人	408人
小2全体(2,140人)	1,117人	710人	229人	84人
小5全体(2,255人)	899人	787人	424人	145人
中2全体(2,014人)	656人	691人	488人	179人



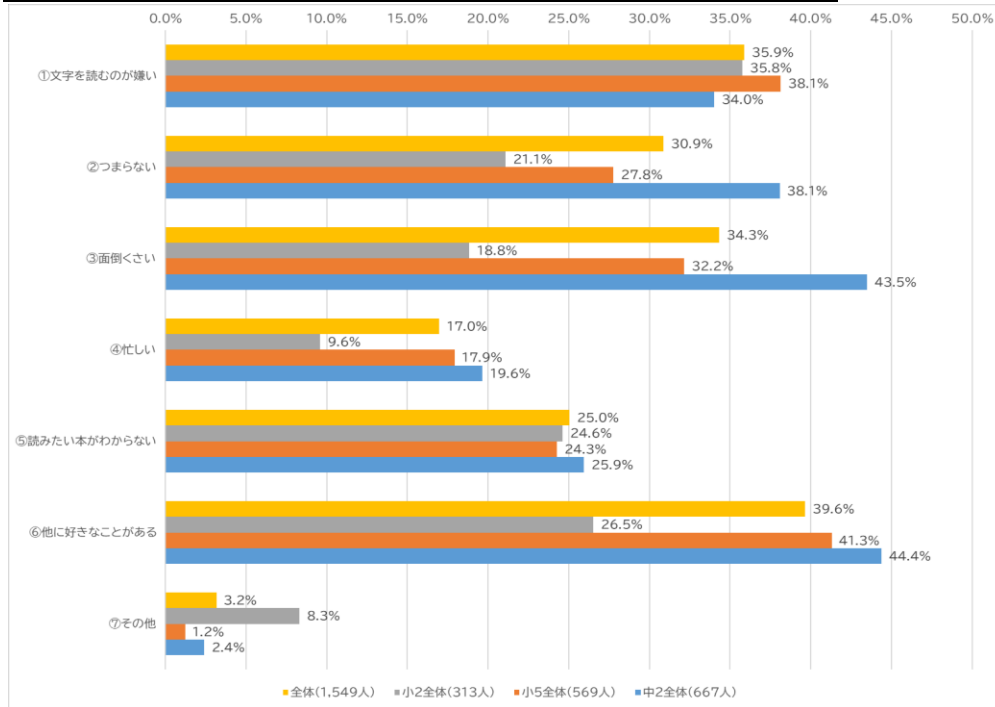
Q3 あなたが本を好きになったきっかけは、何ですか。(複数回答あり)

	①図書館によく行っていたから	②身近に本があったから	③家族が本が好きだったから	④友達に勧められたから	⑤おもしろい本や好きな本、作者と出会ったから	⑥小さいころに本を読んでもらっていたから	⑦文章を読むのが好き	⑧ひまつぶしになるから	⑨気が付いたら本が好きだった	⑩その他
全体(4,860人)	1,424人	1,188人	553人	377人	1,370人	1,041人	719人	1,392人	1,183人	302人
小2全体(1,827人)	781人	274人	214人	118人	365人	493人	337人	405人	431人	182人
小5全体(2,255人)	380人	488人	146人	126人	422人	328人	209人	542人	461人	82人
中2全体(2,014人)	263人	426人	193人	133人	583人	220人	173人	445人	291人	38人



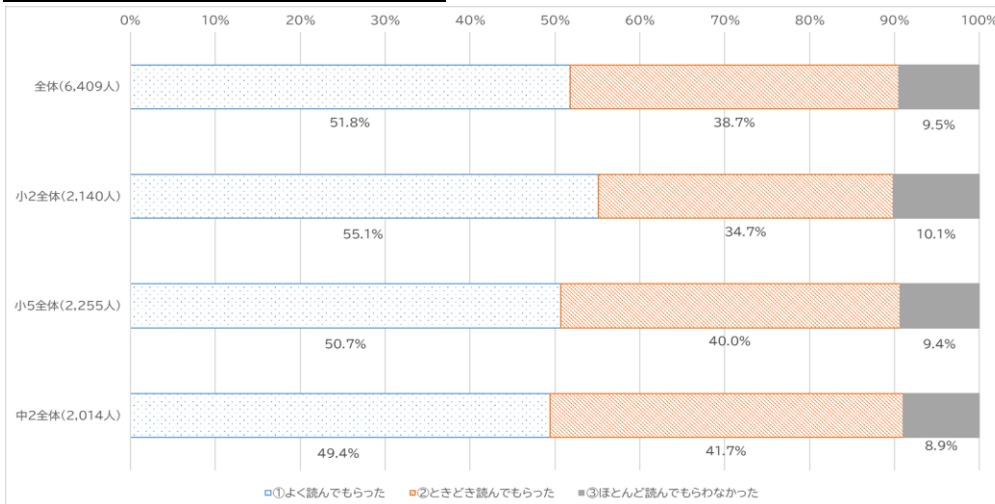
Q4 「あまり好きではない」「嫌い」なのは、なぜですか。(複数回答あり)

	①文字を読むのが嫌い	②つまらない	③面倒くさい	④忙しい	⑤読みたい本がわからない	⑥他に好きなことがある	⑦その他
全体(1,549人)	556人	478人	532人	263人	388人	614人	49人
小2全体(313人)	112人	66人	59人	30人	77人	83人	26人
小5全体(569人)	217人	158人	183人	102人	138人	235人	7人
中2全体(667人)	227人	254人	290人	131人	173人	296人	16人



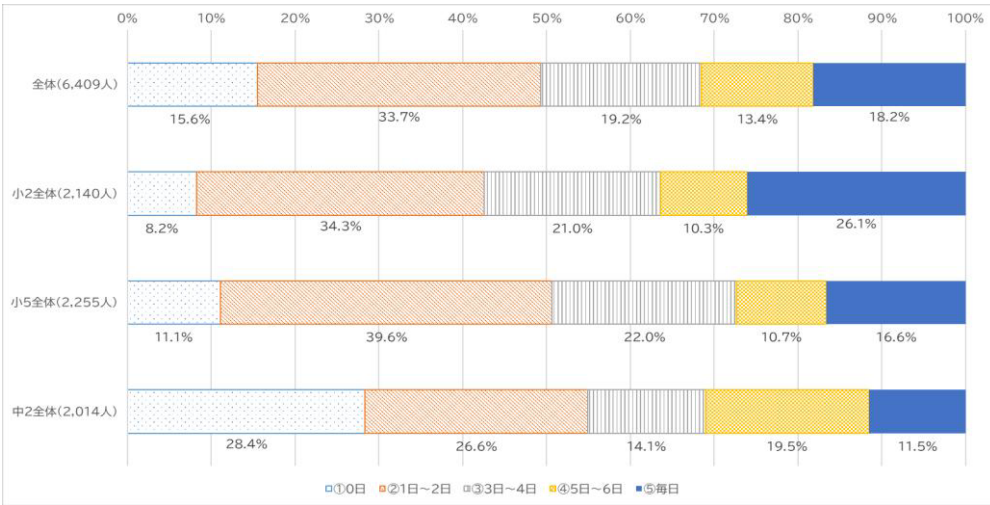
Q5 小さいころに、本を読んでもらったことがありますか。

	①よく読んでもらった	②ときどき読んでもらった	③ほとんど読んでもらわなかった
全体(6,409人)	3,318人	2,483人	608人
小2全体(2,140人)	1,180人	743人	217人
小5全体(2,255人)	1,143人	901人	211人
中2全体(2,014人)	995人	839人	180人



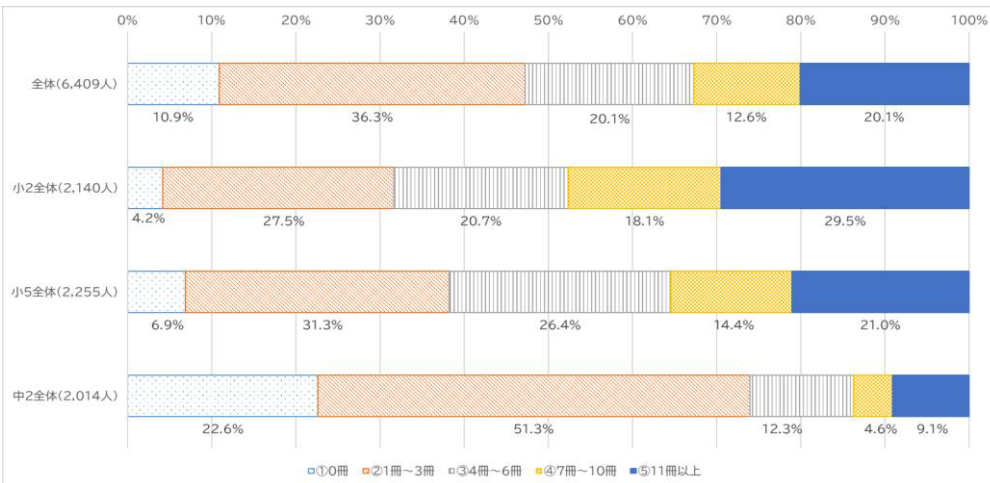
Q6 あなたは、1週間のうち何日、本を読みますか。

	①0日	②1日～2日	③3日～4日	④5日～6日	⑤毎日
全体(6,409人)	997人	2,162人	1,230人	856人	1,164人
小2全体(2,140人)	176人	735人	450人	221人	558人
小5全体(2,255人)	250人	892人	497人	242人	374人
中2全体(2,014人)	571人	535人	283人	393人	232人



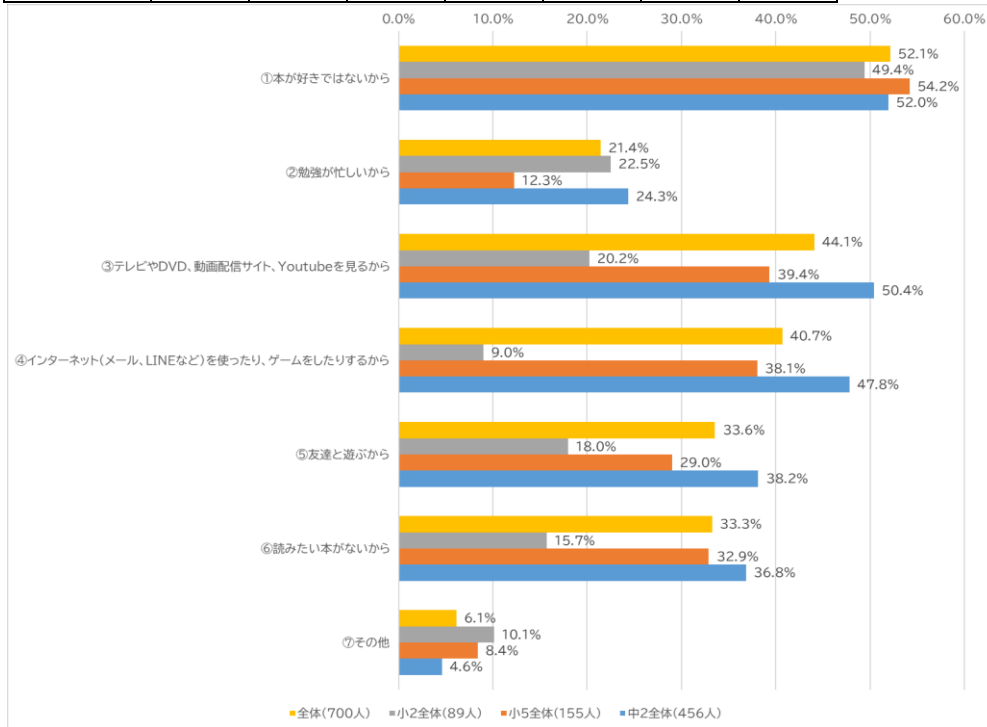
Q7 この1か月の間に何冊本を読みましたか。

	①0冊	②1冊～3冊	③4冊～6冊	④7冊～10冊	⑤11冊以上
全体(6,409人)	700人	2,328人	1,287人	805人	1,289人
小2全体(2,140人)	89人	588人	444人	388人	631人
小5全体(2,255人)	155人	706人	595人	325人	474人
中2全体(2,014人)	456人	1,034人	248人	92人	184人



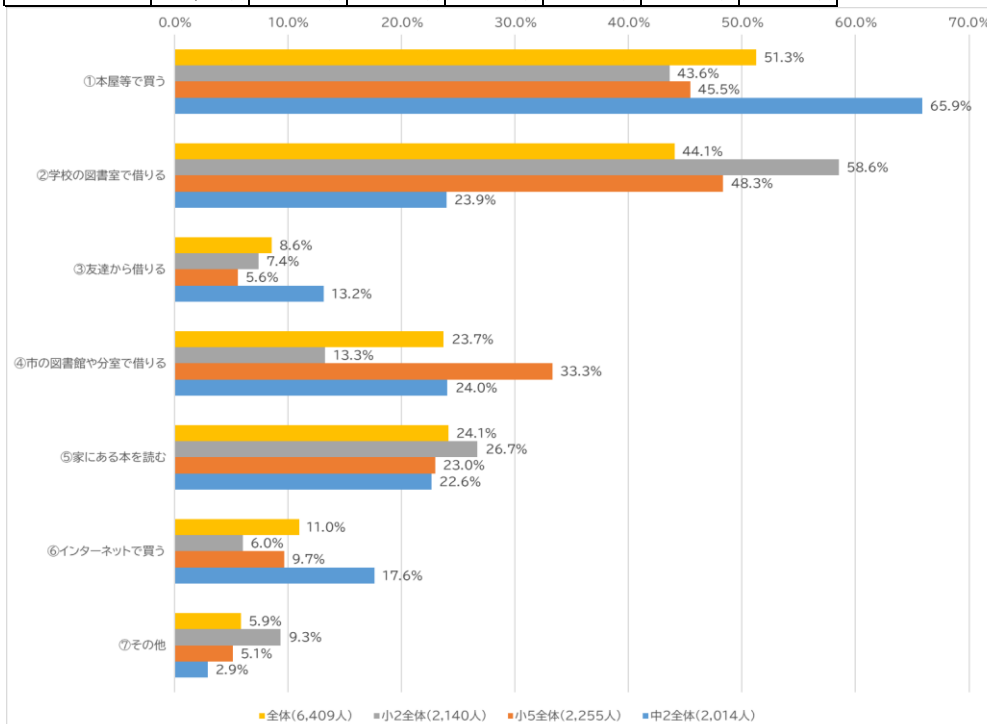
Q8 「0冊」を選んだ理由を教えてください。(複数回答あり)

	①本が好きではないから	②勉強が忙しいから	③テレビやDVD、動画配信サイト、Youtubeを見るから	④インターネット(メール、LINEなど)を使ったり、ゲームをしたりするから	⑤友達と遊ぶから	⑥読みたい本がないから	⑦その他
全体(700人)	365人	150人	309人	285人	235人	233人	43人
小2全体(89人)	44人	20人	18人	8人	16人	14人	9人
小5全体(155人)	84人	19人	61人	59人	45人	51人	13人
中2全体(456人)	237人	111人	230人	218人	174人	168人	21人



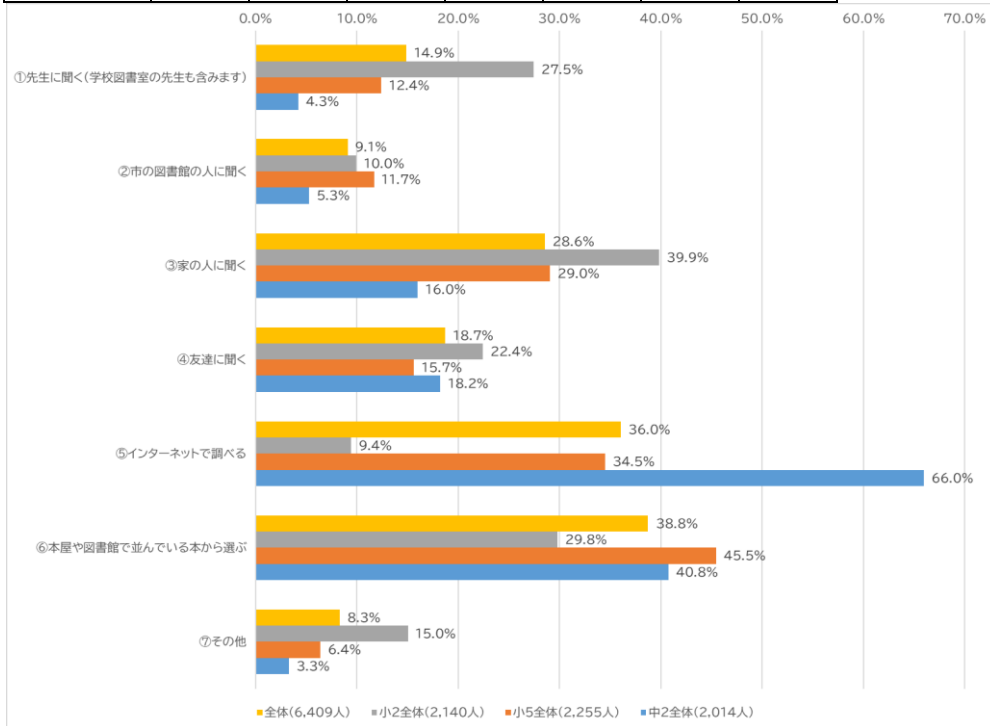
Q9 あなたは、読みたい本や欲しい本がある時、どうしますか。(複数回答あり)

	①本屋等で買う	②学校の図書室で借りる	③友達から借りる	④市の図書館や分室で借りる	⑤家にある本を読む	⑥インターネットで買う	⑦その他
全体(6,409人)	3,285人	2,825人	549人	1,519人	1,545人	702人	375人
小2全体(2,140人)	933人	1,253人	158人	284人	571人	129人	200人
小5全体(2,255人)	1,025人	1,090人	126人	751人	518人	218人	116人
中2全体(2,014人)	1,327人	482人	265人	484人	456人	355人	59人



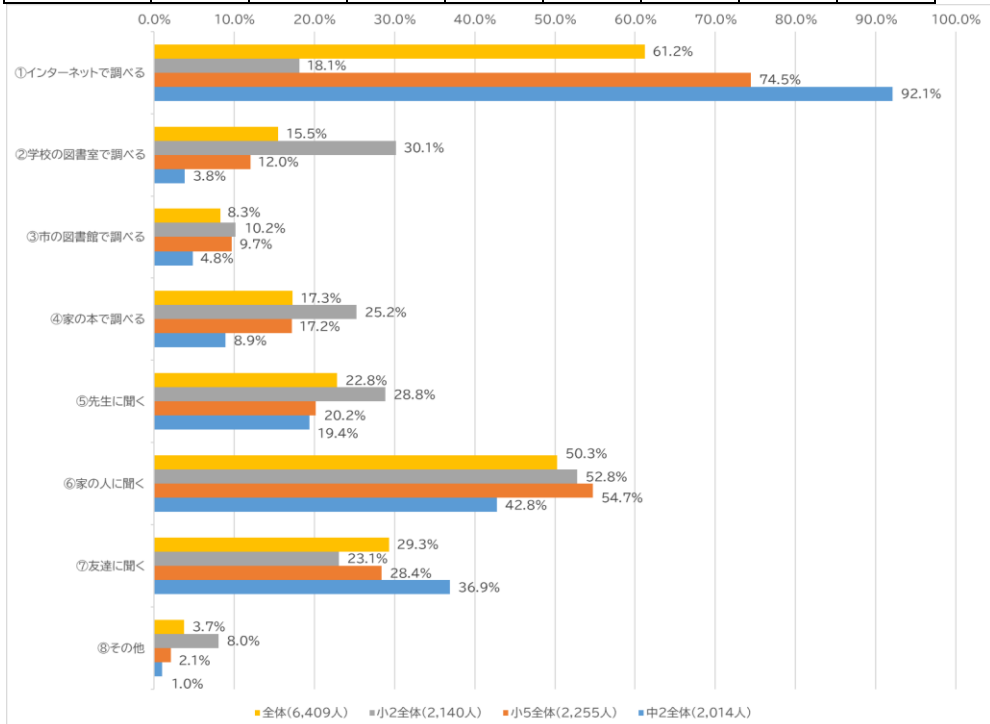
Q10 あなたは、読みたい本をどのようにして見つけますか。(複数回答あり)

	①先生に聞く (学校図書室の先生も含みます)	②市の図書館 の人に聞く	③家の人に聞 く	④友達に聞 く	⑤インターネッ トで調べる	⑥本屋や図書 館で並んでいる 本から選ぶ	⑦その他
全体(6,409人)	954人	584人	1,830人	1,200人	2,310人	2,484人	533人
小2全体(2,140人)	588人	213人	853人	480人	202人	638人	322人
小5全体(2,255人)	280人	264人	655人	353人	779人	1,025人	144人
中2全体(2,014人)	86人	107人	322人	367人	1,329人	821人	67人



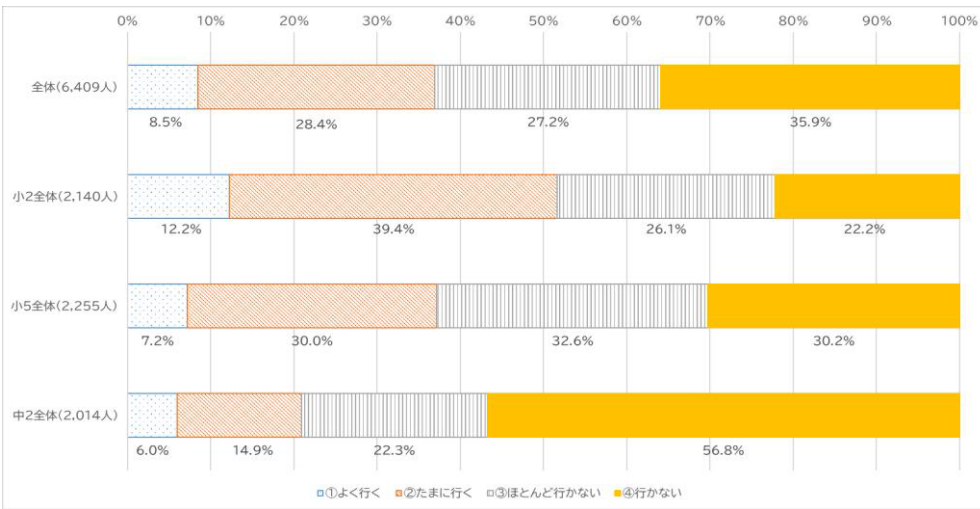
Q11 あなたは、知りたいことや、わからないことがあった時、どのようにして調べますか。(複数回答あり)

	①インターネット で調べる	②学校の図書 室で調べる	③市の図書館 で調べる	④家の本で調 べる	⑤先生に聞 く	⑥家の人に聞 く	⑦友達に聞 く	⑧その他
全体(6,409人)	3,922人	993人	533人	1,107人	1,463人	3,224人	1,877人	240人
小2全体(2,140人)	388人	645人	218人	540人	617人	1,129人	494人	172人
小5全体(2,255人)	1,679人	271人	218人	387人	455人	1,234人	640人	47人
中2全体(2,014人)	1,855人	77人人	97人	180人	391人	861人	743人	21人



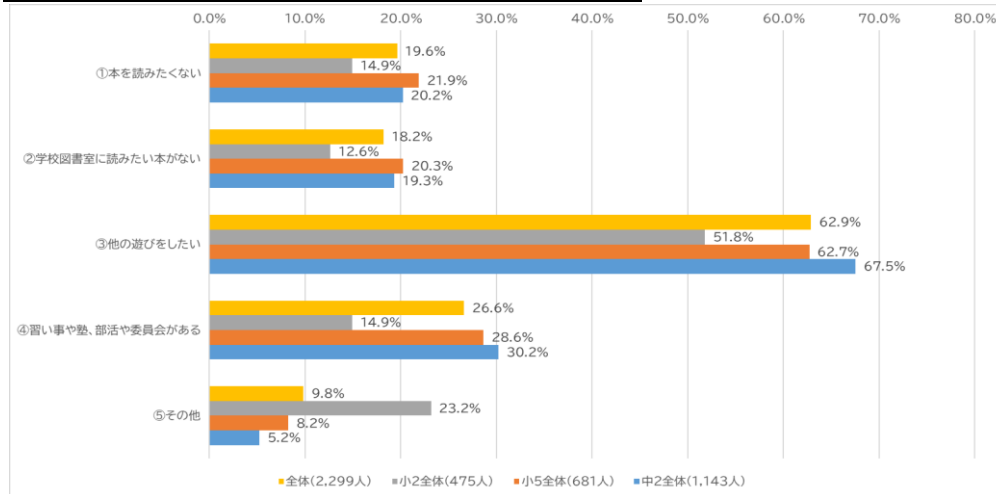
Q12 あなたは、休み時間や放課後に、学校図書室に行きますか(図書の時間はのぞきます)。

	①よく行く	②たまに行く	③ほとんど行かない	④行かない
全体(6,409人)	544人	1,821人	1,745人	2,299人
小2全体(2,140人)	262人	844人	559人	475人
小5全体(2,255人)	162人	676人	736人	681人
中2全体(2,014人)	120人	301人	450人	1,143人



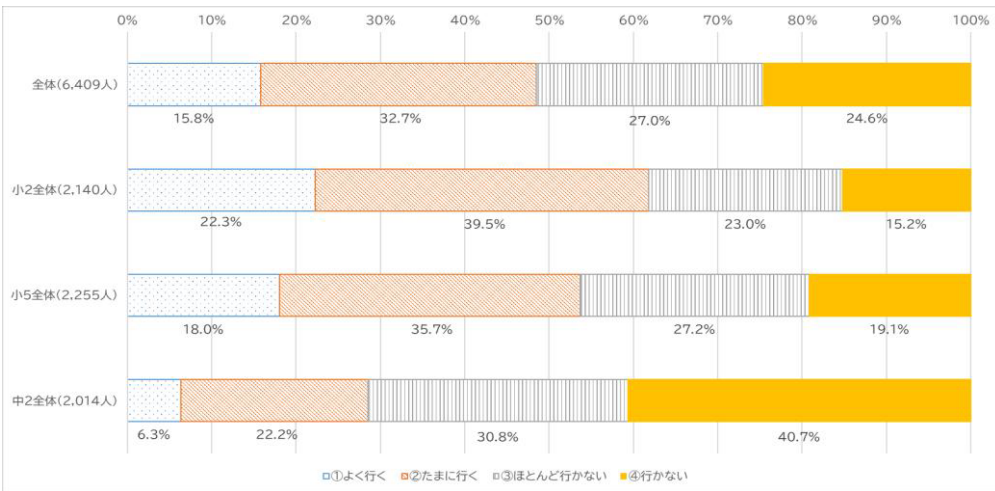
Q13 「行かない」を選んだ理由について、あてはまるものをすべて選んでください。

	①本を読みたくない	②学校図書室に読みたい本がない	③他の遊びをしたい	④習い事や塾、部活や委員会がある	⑤その他
全体(2,299人)	451人	419人	1,445人	611人	226人
小2全体(475人)	71人	60人	246人	71人	110人
小5全体(681人)	149人	138人	427人	195人	56人
中2全体(1,143人)	231人	221人	772人	345人	60人



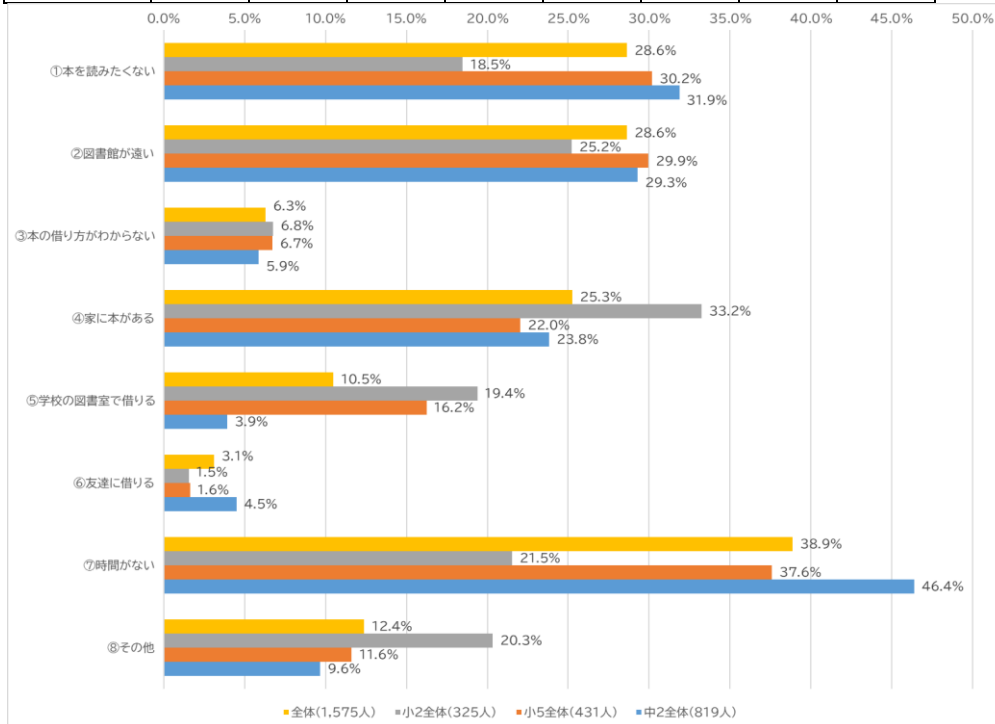
Q14 あなたは、市の図書館へ行きますか。

	①よく行く	②たまに行く	③ほとんど行かない	④行かない
全体(6,409人)	1,010人	2,096人	1,728人	1,575人
小2全体(2,140人)	477人	845人	493人	325人
小5全体(2,255人)	406人	804人	614人	431人
中2全体(2,014人)	127人	447人	621人	819人



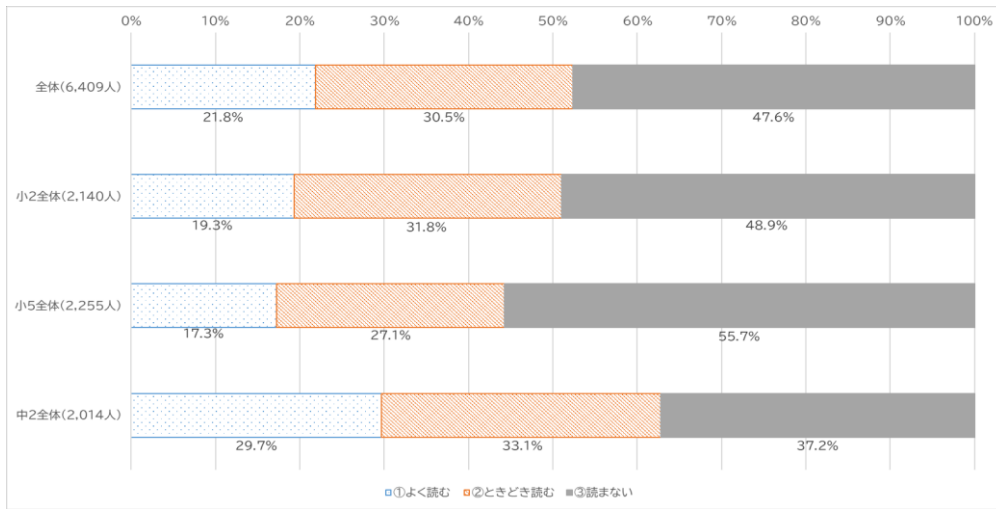
Q15 「行かない」を選んだ理由を教えてください。

	①本を読みたくない	②図書館が遠い	③本の借り方がわからない	④家に本がある	⑤学校の図書室で借りる	⑥友達に借りる	⑦時間がない	⑧その他
全体(1,575人)	451人	451人	99人	398人	165人	49人	612人	195人
小2全体(325人)	60人	82人	22人	108人	63人	5人	70人	66人
小5全体(431人)	130人	129人	29人	95人	70人	7人	162人	50人
中2全体(819人)	261人	240人	48人	195人	32人	37人	380人	79人



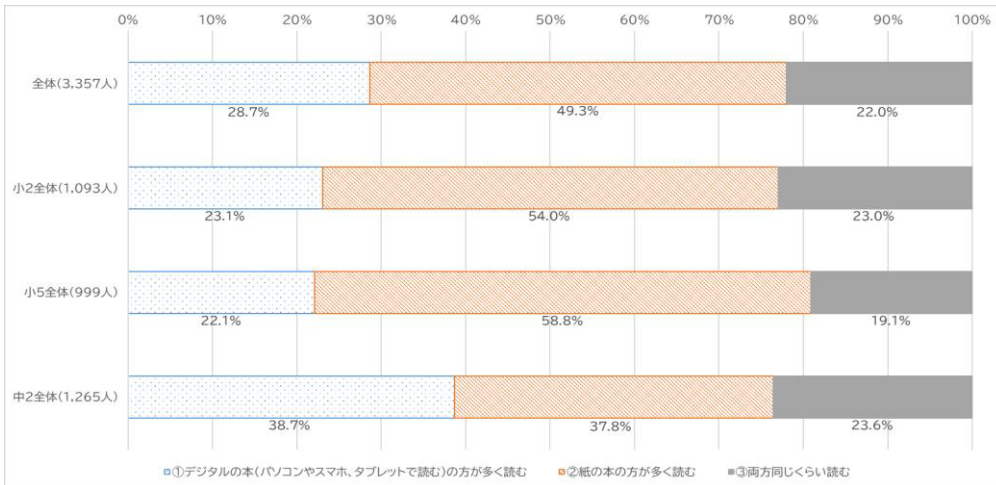
Q16 パソコンやスマホ、タブレットで読書をしたリマンガを読んだことがありますか。

	①よく読む	②ときどき読む	③読まない
全体(6,409人)	1,400人	1,957人	3,052人
小2全体(2,140人)	413人	680人	1,047人
小5全体(2,255人)	389人	610人	1,256人
中2全体(2,014人)	598人	667人	749人



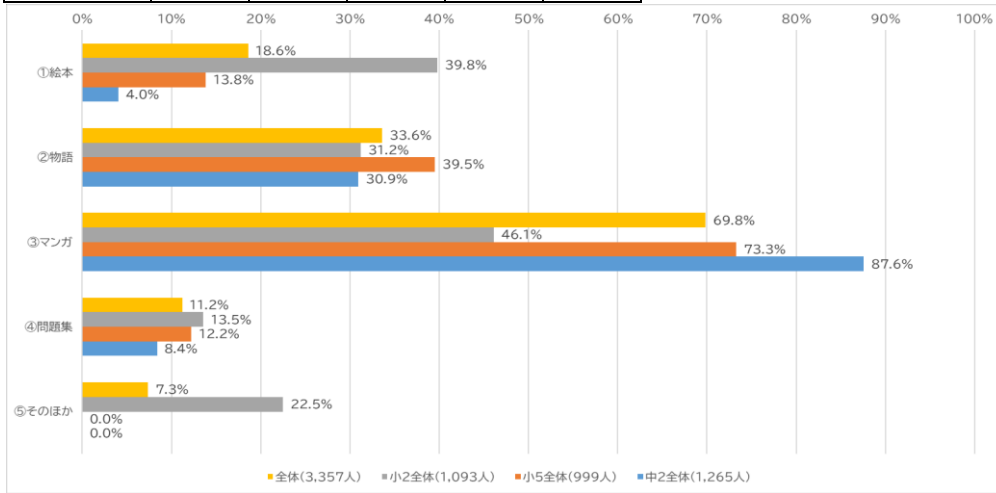
Q17 パソコンやスマホ、タブレットで読む時と、紙の本を読む時のどちらが多いですか。

	①デジタルの本(パソコンやスマホ、タブレットで読む)の方が多く読む	②紙の本の方が多く読む	③両方同じくらい読む
全体(3,357人)	962人	1,655人	740人
小2全体(1,093人)	252人	590人	251人
小5全体(999人)	221人	587人	191人
中2全体(1,265人)	489人	478人	298人



Q18 パソコンやスマホ、タブレットで何を 읽습니다か。

	①絵本	②物語	③マンガ	④問題集	⑤そのほか	※「⑤そのほか」の回答は小学2年生のみ
全体(3,357人)	624人	1,127人	2,344人	376人	246人	
小2全体(1,093人)	435人	341人	504人	148人	246人	
小5全体(999人)	138人	395人	732人	122人	-	
中2全体(1,265人)	51人	391人	1,108人	106人	-	

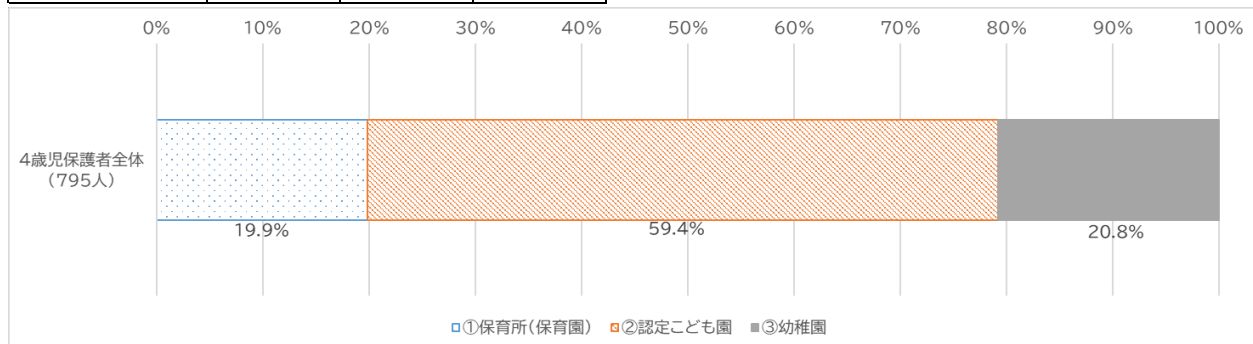


令和7年度 こども読書活動に関するアンケート調査結果

(2) 4歳児の保護者全体

Q1 お子さんが通われているのは、保育所(保育園)・認定こども園・幼稚園のどれですか。

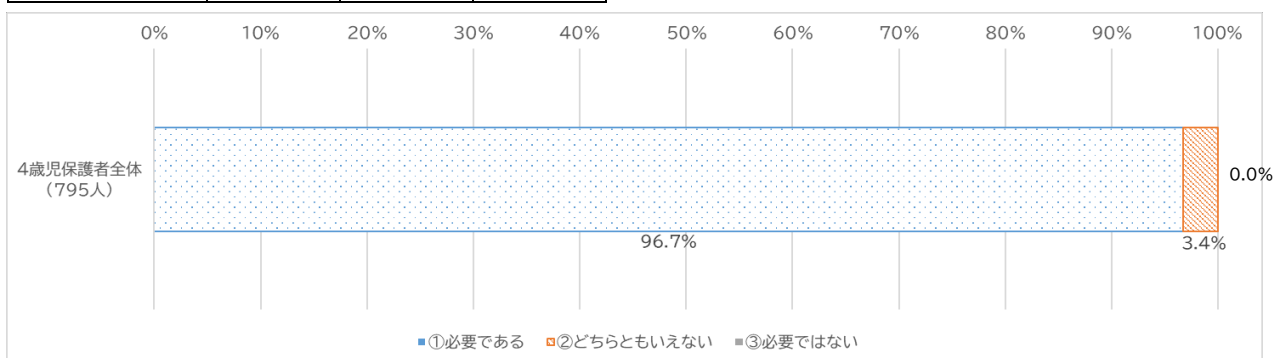
	①保育所(保育園)	②認定こども園	③幼稚園
4歳児保護者全体(795人)	158人	472人	165人



Q2～4は保育所(保育園)・認定こども園・幼稚園名を問う質問。

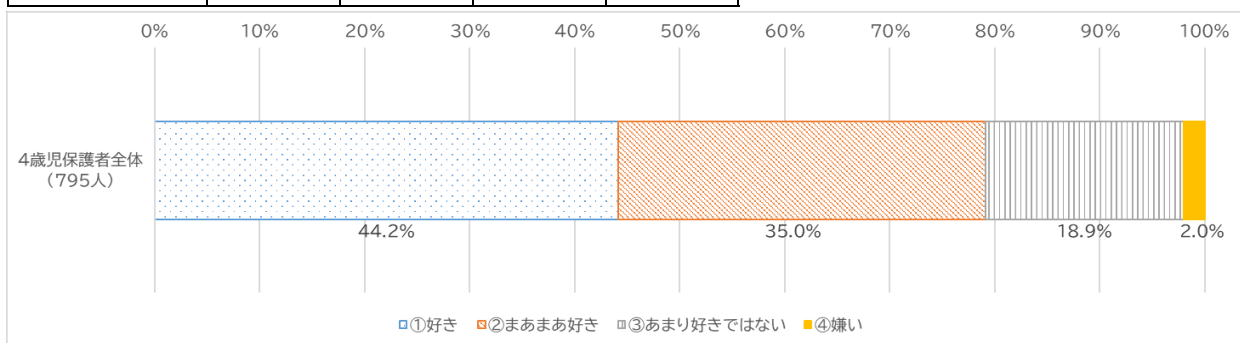
Q5 お子さんが本を読むことや本に興味をもつことは、こどもの成長に必要なことだと思いますか。

	①必要である	②どちらともいえない	③必要ではない
4歳児保護者全体(795人)	769人	26人	0人



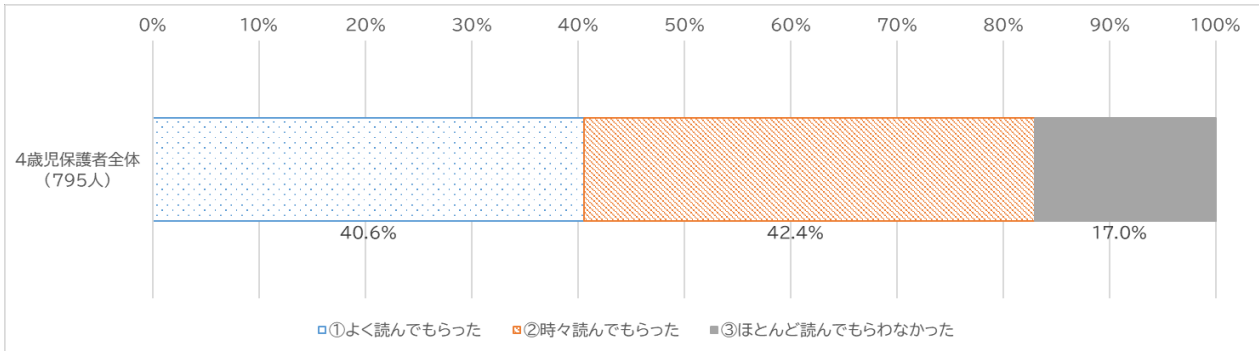
Q6 あなたは本(紙の本、電子書籍)を読むのが好きですか。

	①好き	②まあまあ好き	③あまり好きではない	④嫌い
4歳児保護者全体(795人)	351人	278人	150人	16人



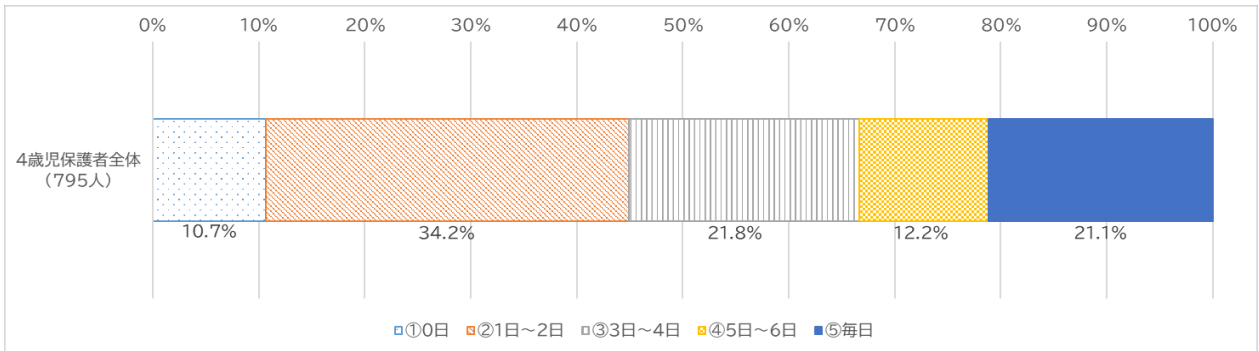
Q7 あなたはこどもの頃に、本を読んでもらったことがありますか。

	①よく読んでもらった	②時々読んでもらった	③ほとんど読んでもらわなかった
4歳児保護者全体 (795人)	323人	337人	135人



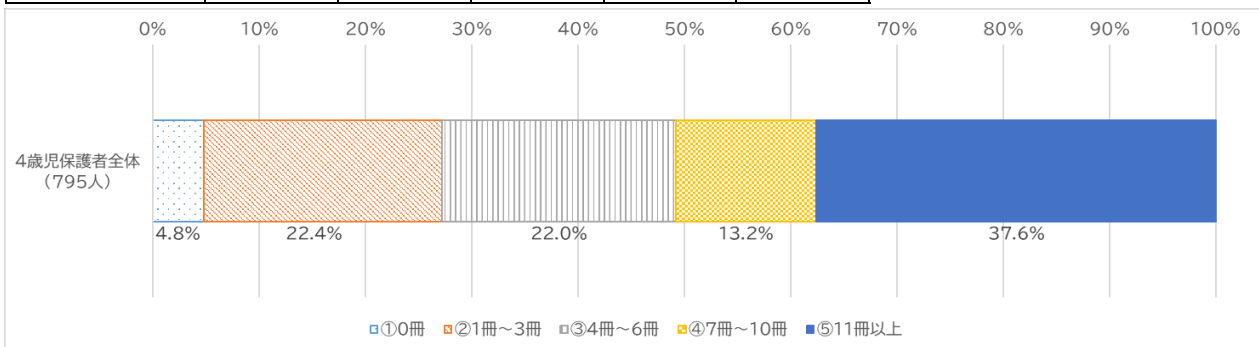
Q8 お子さんに1週間のうち何日、本を読んであげますか。

	①0日	②1日~2日	③3日~4日	④5日~6日	⑤毎日
4歳児保護者全体 (795人)	85人	272人	173人	97人	168人



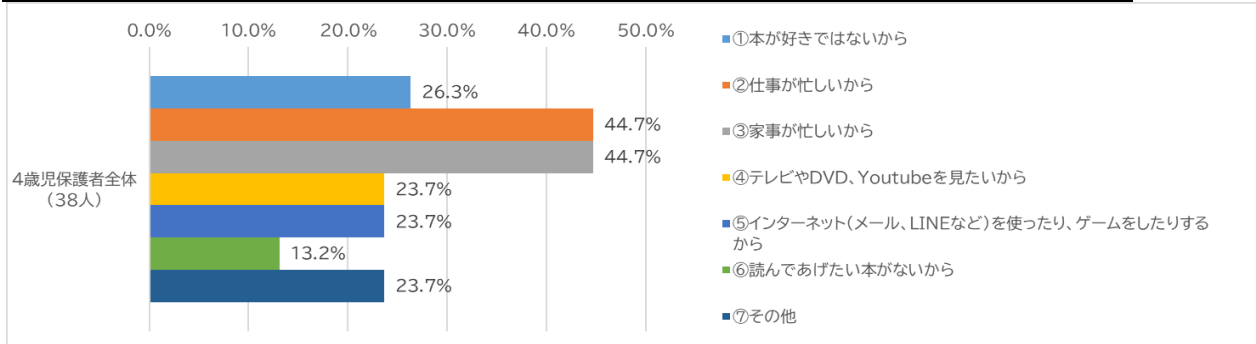
Q9 お子さんに最近1か月で何冊本を読んであげましたか。

	①0冊	②1冊~3冊	③4冊~6冊	④7冊~10冊	⑤11冊以上
4歳児保護者全体 (795人)	38人	178人	175人	105人	299人



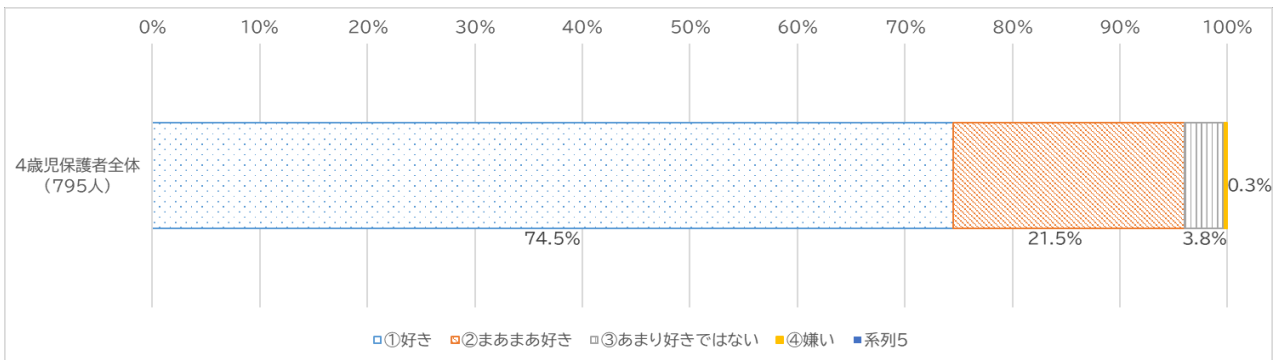
Q10 「0冊」を選んだ方は、その理由を教えてください。

	①本が好きではないから	②仕事が忙しいから	③家事が忙しいから	④テレビやDVD、Youtubeを見たいから	⑤インターネット(メール、LINEなど)を使ったり、ゲームをしたりするから	⑥読んであげたい本がないから	⑦その他
4歳児保護者全体(38人)	10人	17人	17人	9人	9人	5人	9人



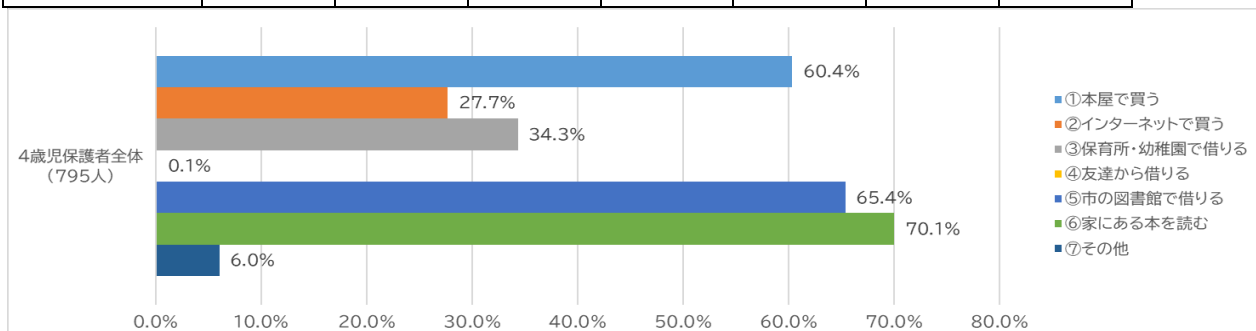
Q11 お子さんは本を読んでもらうことが好きですか。

	①好き	②まあまあ好き	③あまり好きではない	④嫌い
4歳児保護者全体(795人)	592人	171人	30人	2人



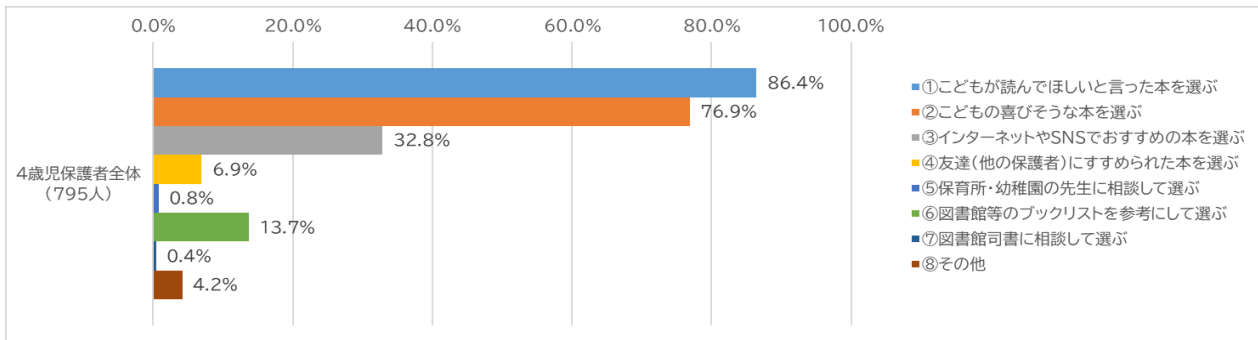
Q12 お子さんの本をどのようにして用意しますか。

	①本屋で買う	②インターネットで買う	③保育所・幼稚園で借りる	④友達から借りる	⑤市の図書館で借りる	⑥家にある本を読む	⑦その他
4歳児保護者全体(795人)	480人	220人	273人	1人	520人	557人	48人



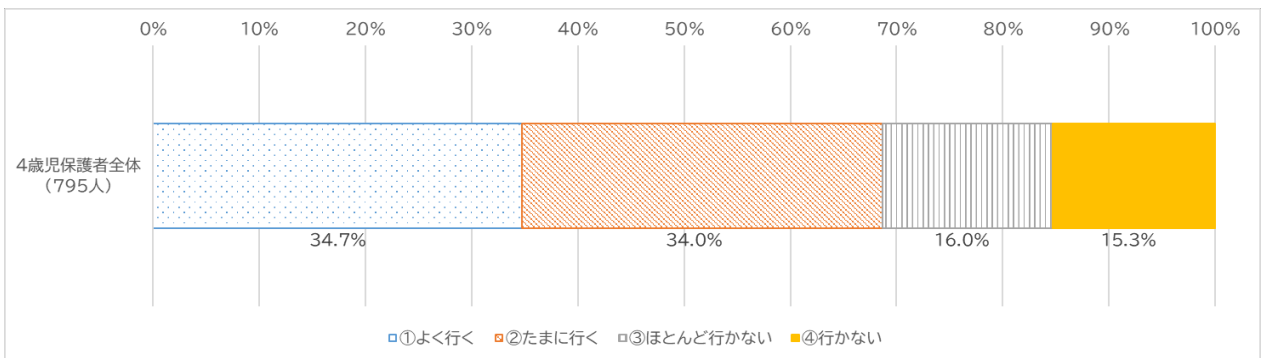
Q13 お子さんの本をどのようにして選びますか。

	①こどもが読んでほしいと言った本を選ぶ	②こどもの喜びそうな本を選ぶ	③インターネットやSNSでおすすめの本を選ぶ	④友達(他の保護者)にすすめられた本を選ぶ	⑤保育所・幼稚園の先生に相談して選ぶ	⑥図書館等のブックリストを参考にして選ぶ	⑦図書館司書に相談して選ぶ	⑧その他
4歳児保護者全体 (795人)	687人	611人	261人	55人	6人	109人	3人	33人



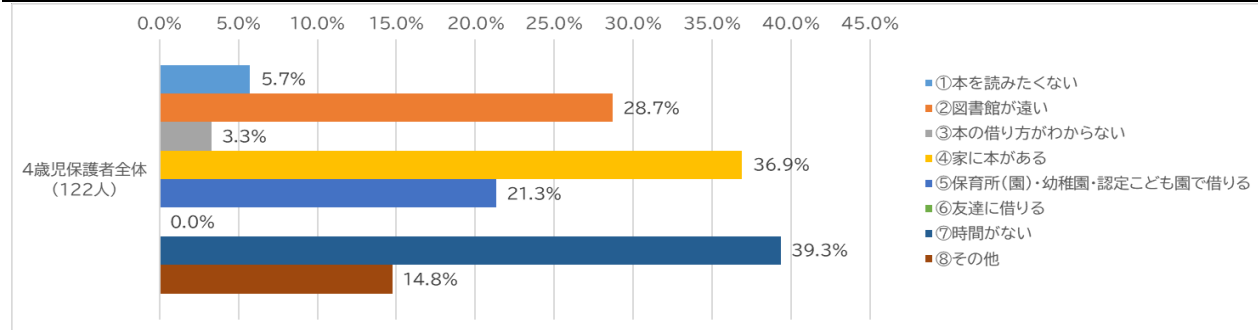
Q14 お子さんと一緒に市立図書館へ行きますか。

	①よく行く	②たまに行く	③ほとんど行かない	④行かない
4歳児保護者全体 (795人)	276人	270人	127人	122人



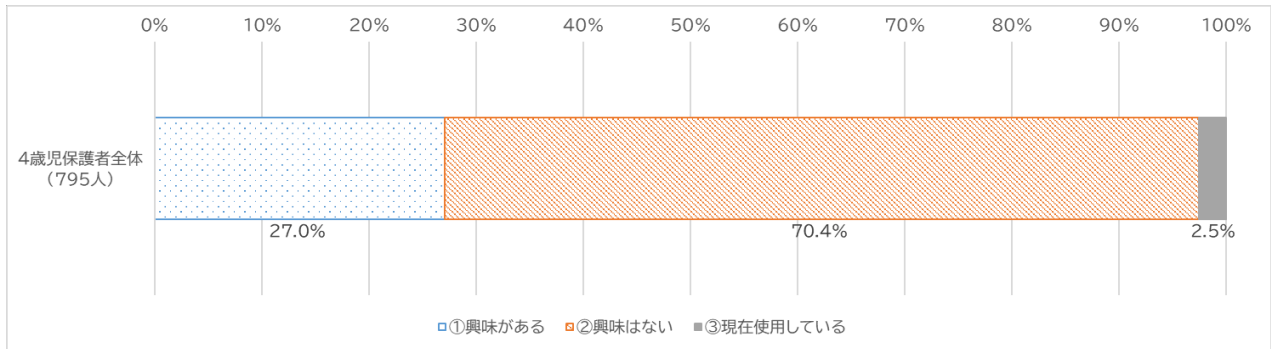
Q15 「行かない」を選んだ理由について、あてはまるものをすべて選んでください。

	①本を読みたくない	②図書館が遠い	③本の借り方がわからない	④家に本がある	⑤保育所(園)・幼稚園・認定こども園で借りる	⑥友達に借りる	⑦時間がない	⑧その他
4歳児保護者全体 (122人)	7人	35人	4人	45人	26人	0人	48人	18人



Q16 こども向け電子書籍に興味はありますか。(デジタル絵本など)

	①興味がある	②興味はない	③現在使用している
4歳児保護者全体 (795人)	215人	560人	20人



資料編 2

設問	内容	人数
Q3	あなたが本を好きになったきっかけは、何ですか。	
	家族や親戚に本を勧められたから	6人
	家に本があったから	3人
	小さいころから本を読んでいたから	3人
	呼びかけがあって一回読んでみると面白く少し好きになった。	1人
	アプリで好きな漫画を読めるとしたから	1人
	図書館へ、行ったら本好きの友達に出会い、よく図書館行くようになり本が好きになった。	1人
	武田信玄、上杉謙信、毛利元就、三好長慶、今川義元、伊達政宗、島津四兄弟、北条氏康、朝倉義景、真田昌幸、真田幸村、真田信之などなどが好きだったから	1人
	図書室で本を読んでたりしたから	1人
	動物のこととかが書いているから	1人
	好きなアニメがあったから	1人
	母が月に二冊本を送ってもらえるところにはいって、いつでも本を読めたから。	1人
	幼稚園の時に園長先生に本をもらったから。	1人
	好きな戦艦大和の本があったからです。	1人
	おねえちゃんが溺愛される小説持っていて読んでみたらハマった	1人
	学校の図書室で新しく入る本で図書室の先生におすすめを覚えてもらってそこから本が好きになった。	1人
	国民的な漫画を読みたくて読んだら面白かったから	1人
	図書カードをもらったから	1人
	家のタブレットに本が入っていたから。	1人
	本を読むと奥が深く、楽しい気持ちになるし、読解力や語彙能力が上がる！	1人
	ヘアアレンジなどの、本があったから	1人
	学校の歴史とかを読んでそこから好きになった。	1人
	1万ページのため	1人
	漫画が好きだから。	1人
	法律が好きだから。	1人
	好きなアニメの漫画を読んで本は楽しいものと知ったから	1人
	新たに知れることがあるから	1人
	勉強になるから	1人
	映画で知って、面白かったから	1人
	漫画が好きだったから	1人
	面白かった本があるから	1人
	テレビがなかったからよく本を読んでいたら面白いことがわかって今は、たくさん本の本に挑戦している。主な英語の小説	1人
	塾の作文コンクールで、ある本を選んだらおもしろかったから	1人
	図書館へ買い物に行くのが好きだから	1人
	幼稚園で本を貰ったから	1人
	初めて、星のカービィの小説を読んで、小説ってこんなに面白いんだって思ったから。	1人
	小説を読んで、想像するのが好きだから。	1人
	勉強などで使用していた	1人
	アニメで見たいけど見れないから本で見ている	1人
	ない	1人
	好きではない、普通です。	1人
	自分から進んで本を読むようにしていたから	1人
	童話館ブッククラブで本を買ってもらって読んでたらすきになった	1人
	テレビで見たから	1人
	その作品に興味があったから	1人

お母さんが、暇だったら読んでと言ってるから	1人
面白い本があったり自分が好きな本あったりしてるから	1人
友達が読んでいた本が面白そうだったから読んだ。	1人
色々な本があって面白いし、本自体が大好きだから	1人
スポーツ	1人
青鬼とかゲームの漫画があるから	1人
将来の夢にかかわるから	1人
家族に進められたり、いろんな本を買ってもらったり、親せきからもらったりして、いろんな本を読んでいたから。図書館などで、面白い本、好きな本を見つけられたから。	1人
静かに一人でおちつけれるから	1人
1人が多いから	1人
好きなものが書いてある本が好きだから	1人
動物について調べるのが好きだから	1人
図書館の人気ランキングに入っていたものを読んで本の面白さに気づいたから	1人
塾の先生にすすめられた「吾輩は猫である」を読んでいろいろ本が好きになりました。	1人
読書感想文を書く時に、本を読んで、面白いと思ったから。	1人
調べてみたいと思うのを本で探しました	1人
おもしろいから	1人
アニメを見ていてその小説版などがあって読んだら面白かったから	1人
家に本があって読んでみたら面白かったから。	1人
アニメのマンガが好きだから	1人
友達が「〇〇ちゃんの選ぶ本おもしろいね。」といわれてうれしくてずっと選んでいたら気づけば好きになっていたから。	1人
勉強になる	1人
そのものが好きだから気になって読むようになった	1人
絵本が好きだから	1人
好きなマンガが見れるから	1人
好きなキャラクターがでていてすごくはまったから。	1人
物語の中に入れるから	1人
無い	1人
自分の趣味(虫のこと)にことについてよく書いてあったから	1人

Q4	「あまり好きではない」「嫌い」なのは、なぜですか。	
	読んでたら目が疲れて集中力が切れる。	1人
	まんがよりもえいがでみるほうがいいから	1人
	おもんない	1人
	長いから	1人
	文章がながい	1人
	私はつまらなくてわからない	1人
	飽きる	1人

Q8	「0冊」を選んだ理由を教えてください。	
	習い事で忙しいから	3人
	時間がないから	2人
	スマホで読んでるから	1人
	みんながだるい、やりたくない	1人
	学校の行事が忙しかったから	1人
	親に本を読むなど言われたから	1人
	普通にだるいわ	1人
	ほとんど読まない	1人
	何が好きかわからない	1人
	漫画を読んでいるから	1人

Q9	あなたは、読みたい本や欲しい本がある時、どうしますか。	
	家族・親戚に買ってもらう	23人
	欲しい本がない	19人
	インターネット・アプリで読む	17人
	買わない	10人
	我慢する	6人
	誕生日プレゼントでもらう	6人
	家族・親戚・友だちから借りる	5人
	古本を買う	4人
	ない	4人
	買う	3人
	図書館で借りる・読む	3人
	まずはママに相談する	1人
	レンタル屋さんで借りる	1人
	おさがり	1人
	しね	1人
	本の交換所に行く	1人
	買えない	1人
	本屋で読む	1人
	テレビ	1人
	よみたいほんはぜんぶよんだ	1人
	働いておねがいする	1人
	抽選	1人
	インターネットの試し読みや無料キャンペーンで見る。それで続きが気になったら本屋で買う	1人
	リサイクルに出ている本をもらう	1人
	親に相談する	1人
	大きくなったら買う	1人
	YouTubeで見る	1人
	家で本をたまに家で本を読むから。	1人
	おかあさんがかりてきてくれる	1人
	内容不明	1人

Q10	あなたは、読みたい本をどのようにして見つけますか。	
	自分で探す	19人
	公共図書館や図書室で探す	17人
	読みたい本がない	16人
	面白そうな本を読む	13人
	好きなジャンルやシリーズから探す	12人
	本屋で探す	7人
	アニメやテレビを見て気になったら	7人
	好きな作者から探す	5人
	家族・親戚に聞く	4人
	インターネットで探す	2人
	ちよっかんぱつと見て決める	1人
	有名な本を読む	1人
	見つけたとき	1人
	学びライブラリーでさがす。	1人
	信長の野望で分かったカッコいい大名を調べる	1人
	読みたくならないから	1人
	流行、手紙、	1人
	とにかく読む	1人
	TVのコマーシャル	1人
	FAUNDBOOKを利用する	1人
	さがさない	1人
	家の物だけで満足するから	1人
	塾の国語の宿題で続きが読みたくなった	1人
	家の人が持ってる	1人
	図書館でおすすめの本が見れるパソコン	1人
	株式会社	1人
	読みたい本をその場で見つけ読む	1人
	読んでいる雑誌で見つける	1人
	家にある本の広告	1人
	前の質問と同じ	1人
	出版社のLINEを友達追加しているので情報が届く	1人
	読みたい本ないし本いらない	1人
	たまたま	1人
	本屋さんのお店の人に質問しています。	1人
	近くに本があったから	1人
	はまっているのだけよむ	1人
	CMを見て探してる	1人
	友達が読んでいる本がおもしろそうだったりしてよむ	1人
	テレビを見て、面白いと思ったら、漫画を買ってもらう	1人
	自分の好きな漫画雑誌で読んでみたいのを本屋で探して買っている。	1人
	てきとうにさがす。	1人
	本の最後についているおすすめの本を読んでいる。	1人
	題名が好きな本	1人
	図書館のポスターなどを見て選ぶ	1人
	自分が好きそうなものを一回見て好きだったら買い、その続編も買う	1人
	ブックオフで見つける。古本市場で見つける。	1人
	テレビを見ていてその本の紹介動画があり面白そうだったから	1人
	新聞のおすすめの本の枠	1人
	タイトルで決める	1人
	本屋大賞に選ばれたものの中で面白そうなもの	1人
	読みたい本を見てける	1人
	内容不明	1人

Q11	あなたは、知りたいことや、わからないことがあった時、どのようにして調べますか。	
	辞書や辞典、図鑑で調べる	16人
	インターネットで調べる	6人
	家族・親戚に聞く	4人
	スマホで調べる	2人
	自分で考える	2人
	内容不明	2人
	そんなの無いから	1人
	家にある本で調べる	1人
	ない	1人
	特に聞かずに当てはまりそうな読み方をする	1人
	みない	1人
	今は買っていない 読まない	1人
	モザイクアプローチ(色々な情報を組み合わせて目的の情報を見つける)をして調べる	1人
	とくになし	1人
	関する本を近くの古本市場で買う。	1人
	アレクサに聞く	1人
	だれかにきく	1人
	図書室でかりた本でしらべる	1人
	地域の人に聞く	1人
	YouTube	1人
	作者で探す	1人

Q13	「行かない」を選んだ理由について、あてはまるものをすべて選んでください。	
	めんどくさいから	6人
	忙しいから	6人
	図書室が開いていないから	6人
	早く家に帰りたいから	5人
	友達と遊びたいから	4人
	読みたい本がないから	2人
	家に本があるから	2人
	場所が遠いから	2人
	言葉の教室があるから	1人
	行く意味がない	1人
	興味ない	1人
	直しなどのやらなければならないものが多すぎるから暇がないまたいけない	1人
	学校の図書室ではなく市の図書室で本を借りるから	1人
	終わったら、すぐ帰らないと怒られるから。(本当は行きたいです。)	1人
	スノーボードに行ってるから知っているひまなんてない	1人
	期限内に間に合っていないことがある	1人
	そこまでして読みたいもないから	1人
	行ったらだめだから	1人
	よめないから	1人
	本が好きじゃない	1人
	じいじばあば家の近くだから	1人
	小説を読むと酔うから	1人
	きょうみのある伝記やサバイバルをすべてよみおわった	1人
	つまらない	1人
	いっていいか知らないから	1人
	放課後は学校図書館が、あいてるかわからないから	1人
	読みたい本があるし、続きがあるから。	1人
	別に図書室に用がないから	1人
	終わっているから	1人

	漫画ないから	1人
	早く帰らないとだめだから。友達と帰りたいから。	1人

Q15	「行かない」を選んだ理由について、あてはまるものをすべて選んでください。	
	めんどくさいから	5人
	塾や習い事があるから	4人
	友達と遊びたいから	4人
	行く理由がないから	4人
	読みたい本がないから	4人
	図書館に行っはいけないから	3人
	興味がないから	2人
	引っ越してきたばかりだから	2人
	場所がわからない	2人
	一人で行くのが怖い	1人
	返しに行くのがめんどくさい	1人
	その時間で押し活する	1人
	家に居たい	1人
	自分のやりたいことをやりたいから	1人
	遠い	1人
	タブレットで読む	1人
	読んでも返すのを忘れるから	1人
	家で動画を見ておきたい	1人
	しょうもない	1人
	新しい本を読みたい	1人
	行くことがない	1人
	忙しい	1人
	本が嫌い	1人
	学校に図書室があるから	1人
	暑いから	1人
	選択肢にないところで買っている	1人
	ほとんど家にいるから。	1人
	いかないというより行ったことがない	1人
	行く暇がない	1人
	内容不明	1人

中学2年生 その他の回答

設問	内容	人数
Q3	あなたが本を好きになったきっかけは、何ですか。	
	マンガが好きだから	3人
	歴史が好きだから	2人
	好きなアニメがあるから	2人
	家族にすすめられたから	2人
	特にない	2人
	小学校の時の先生が好きだったから。	1人
	朝読	1人
	好きなアニメのまんがを書く人がケータイで書いているのを知ったから	1人
	ポカロが元々好きで、姉が持っていたポカロ小説を借りて読み始めたから	1人
	健康的な生活および教養にもなるから	1人
	イラストにひかれたから	1人
	作者が天才	1人
	家族が本を読むといいよと言われて、勉強みたいな感じで本を読んでいると「この本面白いな」と思う本があって、本はいいなと思ったから。	1人
	先生に勧められた	1人
	活字を読むのが好き	1人
	小説独自の小さな文字、大事なところにひかれる並々や点々が好きになり、いまではもう小説を作るのも好き	1人
	アニメ化されたものを漫画で見たりするとアニメが公開される前に内容を知れるから	1人
	骨折したときに手軽にできることが本だったから。	1人
	ポカロ本が音楽聞く理由にできるから	1人
	小さいころに本読んでたから	1人
	ゲームが小説になったことがあるから。(例 マイクラ)	1人
	動画サイトで面白そうだった本をみる	1人
	語彙力を高められるから	1人
	暇つぶし	1人
	戦闘機	1人
	習い事で本を読む機会があったから	1人
	もともと、国語科の授業などが好きでよく本を読んでたから。	1人
	なんとなく	1人
	図書館に行くようになったから	1人
	一冊読んでみて面白く、「もっと読みたいっ!」となり、同じ著者の本を読みそこから本を読みたい気持ちと【本】という世界が広がった。	1人
	理由を言いたくない	1人
	推しが本を読むことが好きだから	1人

Q4	「あまり好きではない」「嫌い」なのは、なぜですか。	
	疲れるから	3人
	飽きてしまうから	2人
	読む機会がないから	2人
	おもしろくないから	2人
	読みたいとは思わないから	2人
	好みの本がない	1人
	読書に興味がない	1人
	本というものの自体が苦手ですそして私は本がきらいです	1人
	嫌い	1人
	ゲーム	1人
	漫画の方が好き	1人

Q8	「0冊」を選んだ理由を教えてください。	
	部活動があるから	2人
	おもしろくないから	2人
	習い事があるから	2人
	野球の練習があるから	2人
	ダンスがあるから	2人
	本が長くて読み終わっていないから。	1人
	サッカー	1人
	なにを読んでいいか分からないから	1人
	習い事や部活動、家事などで忙しいから	1人
	読むスピードが遅いから	1人
	バスケ	1人
	ない	1人
	時間がない	1人
	本が嫌いだから	1人
	読みたいとは思はないから	1人
	読む機会がないから	1人

Q9	あなたは、読みたい本や欲しい本がある時、どうしますか。	
	読みたい本がない	14人
	買わない(何もしない)	11人
	インターネットで読む	10人
	電子書籍を読む	6人
	家族・親戚から借りる(もらう)	4人
	電子書籍を借りる	2人
	青空文庫	1人
	ゲオで借りる	1人
	本屋に行ってほしくなるタイプだからあんまりわかんない	1人
	買いに行く	1人
	いいのがあるから	1人
	そんな状況があったことがない	1人
	自分で物語を考える	1人
	誕生日プレゼントでもらうか、あきらめる	1人
	無料で読む	1人
	知り合いからもらう	1人
	買わずにインターネットなどで調べてみる	1人
	同じくインターネットだが、中古で買ったりしている。あと、廃棄本の収集。お譲り会など。	1人
	図書館で読む	1人

Q10	あなたは、読みたい本をどのようにして見つけますか。	
	読みたい本がない	11人
	本を読まない	6人
	面白そうな本を読む	6人
	自分で探す	5人
	好きな作家から探す	4人
	本屋で探す	3人
	アニメから探す	2人
	公共図書館の中で探す	2人
	本屋の本の帯	1人
	インターネットに流れてくるやつで知る。	1人
	おじいちゃんが買ってきたやつ読む	1人
	最初に見つけた本	1人
	なんとなく	1人
	Amazonプライムビデオ	1人
	適当に1冊、選んで気に入ったら読む。	1人
	netto	1人
	従姉弟情報	1人
	お母さんが借りてきてくれる。	1人
	プリントや広告で流れてくる	1人
	探す	1人
	テレビ番組で気になる本や気になる内容を見る	1人
	感覚	1人
	AIに頼る	1人
	おすすめされた本を読む	1人
	好きなシリーズがあるからその新刊とかがでてたら買う	1人
	小説アプリのランキング	1人
	有名	1人
	見て探す	1人
	推しが紹介してくれた。	1人
	直感	1人
	普通にわかる	1人
	新聞の本のコーナーで探す	1人
	出版社の小冊子、(本紹介の動画)	1人
	図書館のおすすめの本の冊子を読んで探しています	1人
	ゲームとかの考察のため	1人
	内容不明	1人

Q11	あなたは、知りたいことや、わからないことがあった時、どのようにして調べますか。	
	調べない	3人
	辞書や辞典、図鑑で調べる	4人
	スマートフォンで調べる	3人
	自分で考える	
	塾で聞く	1人
	ほっとく	1人
	まず本で調べて、それでも見つからなかったら人に聞く	1人
	てきとうに	1人
	従姉弟に電話する	1人
	教科書で調べる	1人
	そんなことない	1人
	ニュースや記事などを見る	1人
	AI	1人
	インターネットはたまに。	1人

Q13	「行かない」を選んだ理由について、あてはまるものをすべて選んでください。	
	行くのがめんどくさいから	13人
	忙しいから(時間がないから)	8人
	行く機会(理由)がない	6人
	友達と過ごしたいから	6人
	図書室が開いていないから	4人
	特にない	3人
	勉強をするから	2人
	図書館においてある本が非常に面白くない	1人
	部活がある	1人
	絵を描きたい。	1人
	何を読んでいいかわからないから	1人
	やらなければいけないことがあるから	1人
	なんとなく	1人
	漫画ない	1人
	静かすぎて嫌いだから。	1人
	家にまだ読んでいない本が4~7冊ぐらいあって、学校で借りるとそれらを読み切れないから。	1人
	読もうとおもわない	1人
	教室でじゃれあってるから	1人
	嫌い	1人
	返すのがめんどくさい	1人
	帰りたい	1人
	みんなが読むところより、家で自分で買った本を読む方が好き。	1人
	ステップにいる子と遊びたいしステップの先生に「遊んで上げて」と信用してもらい誘われているから。	1人
	本の貸し借りシステムが自分に合わないと思うから	1人
	おもんないから	1人

Q15	「行かない」を選んだ理由について、あてはまるものをすべて選んでください。	
	めんどくさい	20人
	読みたい本がない	10人
	行く機会(理由)がない	8人
	本は借りるより買うほうがいいから	6人
	興味がなから	5人
	他のことをしたいから	4人
	おもしろくないから	3人
	本の貸し借りのシステムが自分に合わないから	3人
	インターネットで読むから	2人
	図書館が嫌いだから	2人
	図書館の利用カードがないから	2人
	部活をするから	1人
	アニメ見たい	1人
	遊びたい	1人
	臭い	1人
	基本家でゲームや勉強をする	1人
	読もうと思わない	1人
	家でゆっくりしたいから	1人
	他の事をしたい。	1人
	どこにあるかわからない	1人
	遠い	1人
	いろんな人いるからなんかいやだ	1人
	本や以外の本を触りたくない	1人
	スマホ	1人
	お母さんが借りてくる	1人
	ダンス	1人
	内容不明	1人

4歳児保護者 その他の回答

設問	内容	人数
Q10	「0冊」を選んだ方は、その理由を教えてください。	
	こどもが自分で読むから	4人
	こどもが小さい頃から本に全く興味を示さなかったので、本を読んであげる習慣がない。	1人
	上の子が読んであげたり、自分で眺めたりしているから	1人
	読みたくないから	1人
	文字に興味をもちだしひらがなや数字のドリルをするようになったり本よりもジグソーパズルをよくするから。	1人
	本より他のメディアに興味がある	1人

Q12	お子さんの本をどのようにして用意しますか。	
	家族や親戚などからプレゼントでもらう	15人
	おさがりをもらう	6人
	保育所・園を通じて定期で本を購入している	5人
	保育所・園からもらう	5人
	定期便を購入している	3人
	兄・姉が通う小学校の図書室で借りてくる	2人
	フリマサイトなどで購入する	2人
	私の実家から、私が子どもの頃に読んでいた本を持ち帰る	1人
	調剤薬局の待合の本棚にある本	1人
	こどもちゃれんじ	1人
	キンダーブック	1人
	公文式に通っているので、そこの教室にある本を読ませていただいています。	1人
	しまじろうのチャレンジ読み聞かせプラス	1人
	サブスク	1人
	習い事の前で借りる	1人
	商業施設などの遊び場で本を読む	1人
	コンビニで無料配布されている本、絵本の交換会、マクドナルドのハッピーセットなどおまけでついてくる絵本	1人
	図書館で読む	1人

Q13	お子さんの本をどのようにして選びますか。	
	自分(親)が興味のあるもの	5人
	自分(親)がこどものころに読んでいたもの	4人
	図書館で探す	4人
	こどもに読ませたい・読んでほしいと思ったもの	3人
	こどもが自分で選ぶ	3人
	プレゼントしてもらったもの	2人
	こどもの年齢に合わせて本を選んでもくれるサービスを利用している	2人
	祖父母が選んだ本	2人
	科学など子どもの可能性を広げるもの	1人
	園で先生に読んでもらった本(月刊本)を読む。	1人
	定期購読で送られてくる本	1人
	祖父母に相談する	1人
	店や子どもと一緒に選ぶ	1人
	通信教育や、育児情報誌のおすすめ図書を参考にする	1人
	季節に合ったものを選ぶ	1人
	保育園で読んでる本	1人
	月齢にあった本の頒布会をしている	1人
	本屋で子どもの好きそうな本、今の我が子にピッタリだと思う本を親が選ぶ	1人

Q15	「行かない」を選んだ理由について、あてはまるものをすべて選んでください。	
	こどもが静かにおとなしくできないから	4人
	兄弟が多く、目が届かないから	3人
	潔癖症(他人がさわった本を読みたくない)	2人
	場所がわからない	2人
	こどもが本を破ったり汚したりするかもしれないから	2人
	図書館へ行こうとならない	2人
	絵本がたくさんある(実家含めて)	1人
	子供が絵本に興味がない。	1人
	返すのが面倒 買うから	1人

資料編 3

①学校全体

平成26年度	平成29年度	令和元年度	令和4年度	令和7年度
--------	--------	-------	-------	-------

Q1は学校名を選択する質問です。

Q2 あなたは本(紙の本、スマホやタブレットなどでよむ本)を読むのが好きですか。

①好き	44.2%	52.1%	51.6%	48.1%	41.7%
②まあまあ好き	36.5%	31.0%	32.2%	33.1%	34.1%
③あまり好きではない	13.4%	11.1%	11.9%	13.7%	17.8%
④嫌い	5.7%	5.3%	3.8%	4.9%	6.4%
無回答	0.2%	0.5%	0.5%	0.2%	—

Q3 あなたが本を好きになったきっかけは、何ですか。

①図書館によく行っていたから	—	—	—	—	29.3%
②身近に本があったから	—	—	—	—	24.4%
③家族が本が好きだったから	—	—	—	—	11.4%
④友達に勧められたから	—	—	—	—	7.8%
⑤おもしろい本や好きな本、作者と出会ったから	—	—	—	—	28.2%
⑥小さいころに本を読んでもらっていたから	—	—	—	—	21.4%
⑦文章を読むのが好き	—	—	—	—	14.8%
⑧ひまつぶしになるから	—	—	—	—	28.6%
⑨気が付いたら本が好きだった	—	—	—	—	24.3%
⑩その他	—	—	—	—	6.2%

Q4 「あまり好きではない」「嫌い」なのは、なぜですか。あてはまるものをすべて選んでください。

①つまらない	—	13.2%	27.2%	27.0%	30.9%
②他に好きなことがある	—	25.5%	41.7%	39.9%	39.6%
③読みたい本が分からない	—	12.6%	22.6%	28.9%	25.0%
④忙しい	—	6.3%	16.5%	15.4%	17.0%
⑤面倒くさい	—	15.2%	34.3%	29.4%	34.3%
⑥文字を読むのが嫌い	—	20.4%	36.8%	36.7%	35.9%
⑦その他	—	6.8%	6.8%	5.4%	3.2%
無回答	—	—	2.2%	1.5%	—

Q5 小さいころに、本を読んでもらったことがありますか。

①よく読んでもらった	44.7%	51.3%	53.9%	56.1%	51.8%
②時々読んでもらった	40.2%	24.5%	34.3%	35.7%	38.7%
③ほとんど読んでもらわなかった	14.3%	10.0%	10.6%	7.9%	9.5%
無回答	0.7%	1.0%	1.1%	0.3%	—

Q6 あなたは、1週間のうち何日、本を読みますか。朝読・図書の時間も含みます。小説以外の科学の本なども入ります。教科書はのぞきます。

①0日	10.9%	6.5%	4.7%	8.0%	15.6%
②1日～2日	31.3%	22.0%	20.8%	25.2%	33.7%
③3日～4日	23.3%	21.3%	17.5%	20.0%	19.2%
④5日～6日	17.4%	23.1%	28.6%	22.7%	13.4%
⑤毎日	16.0%	26.2%	26.6%	23.9%	18.2%
無回答	1.1%	0.9%	1.8%	0.3%	—

Q7 この1か月の間に何冊本を読みましたか。朝読・図書の時間で読んだ本や、読みかけの本も1冊に数えます。

①0冊	8.1%	5.6%	5.0%	5.4%	10.9%
②1冊～3冊	36.2%	30.4%	35.0%	36.1%	36.3%
③4冊～6冊	23.1%	19.9%	19.7%	22.0%	20.1%
④7冊～10冊	11.7%	12.7%	11.3%	11.8%	12.6%
⑤11冊以上	20.1%	30.7%	26.4%	24.4%	20.1%
無回答	0.9%	0.7%	2.6%	0.4%	—

Q8 「0冊」を選んだ理由を教えてください。あてはまるものをすべて選んでください。

①本が好きではないから	40.1%	58.6%	41.6%	52.6%	52.1%
②勉強が忙しいから	14.9%	27.8%	17.3%	15.6%	21.4%
③テレビやDVD、動画配信サイト、Youtubeを見るから (動画配信サイトのことは令和7年度から入れた)	24.6%	33.3%	27.2%	43.2%	44.1%
④インターネット(メール、LINEなど)を使ったり、ゲームをしたりするから	30.7%	40.4%	39.6%	34.3%	40.7%
⑤友達と遊ぶから	34.2%	37.9%	31.2%	28.1%	33.6%
⑥読みたい本がないから	41.8%	46.0%	28.7%	30.4%	33.3%
⑦その他	17.0%	1.1%	14.4%	6.4%	6.1%
無回答	1.5%	—	3.0%	1.7%	—

Q9 あなたは、読みたい本や欲しい本がある時、どうしますか。あてはまるものをすべて選んでください。(令和7年度から、欲しい本がある時、どうしますか。に変更)

①本屋等で買う	57.4%	59.6%	64.4%	59.4%	51.3%
②学校の図書室で借りる	39.9%	56.3%	52.5%	53.7%	44.1%
③友達から借りる	16.6%	19.8%	14.0%	12.4%	8.6%
④市の図書館や分室で借りる	46.0%	41.2%	35.5%	27.9%	23.7%
⑤家にある本を読む	55.5%	46.3%	46.0%	44.3%	24.1%
⑥インターネットで買う	6.8%	9.9%	10.2%	13.3%	11.0%
⑦その他	7.0%	8.9%	7.0%	5.2%	5.9%
無回答	1.6%	—	1.1%	0.5%	—

	平成26年度	平成29年度	令和元年度	令和4年度	令和7年度
Q10 あなたは、読みたい本をどのようにして見つけますか。あてはまるものをすべて選んでください。(令和7年度から、どのようにして見つけますか。に変更)					
①先生に聞く(学校図書室の先生も含みます) (学校の図書室の先生も含むのことは令和元年度から入れた)	3.9%	9.7%	17.3%	18.2%	14.9%
②市の図書館の人に聞く	41.0%	18.9%	14.4%	11.3%	9.1%
③家の人に聞く	22.5%	29.7%	29.6%	32.0%	28.6%
④友達に聞く	17.7%	24.1%	22.9%	22.1%	18.7%
⑤インターネットで調べる	17.3%	26.1%	24.2%	36.7%	36.0%
⑥本屋や図書館で並んでいる本から選ぶ (図書館で並んでいる本からということばを令和7年度から入れた)	53.2%	47.7%	45.0%	47.4%	38.8%
⑦その他	11.6%	23.9%	18.4%	9.3%	8.3%
学校図書室で探す(H26年度)	31.9%	—	—	—	—
無回答	1.4%	—	1.7%	0.8%	—

Q11 あなたは、知りたいことや、わからないことがあった時、どのようにして調べますか。あてはまるものをすべて選んでください。					
①インターネットで調べる	41.7%	52.8%	52.2%	62.9%	61.2%
②学校の図書室で調べる	14.5%	19.1%	18.3%	15.9%	15.5%
③市の図書館で調べる	21.4%	17.6%	13.1%	9.7%	8.3%
④家の本で調べる	23.4%	23.8%	22.9%	22.4%	17.3%
⑤先生に聞く	17.5%	19.0%	21.5%	27.4%	22.8%
⑥家の人に聞く	54.6%	57.0%	53.5%	56.3%	50.3%
⑦友達に聞く	23.9%	30.3%	30.9%	35.6%	29.3%
⑧その他	10.2%	11.0%	9.4%	4.8%	3.7%
無回答	1.9%	—	1.7%	0.4%	—

Q12 あなたは、休み時間や放課後に、学校図書室に行きますか(図書の時間はのぞきます)。					
①よく行く	7.1%	14.4%	11.4%	9.9%	8.5%
②たまに行く	31.6%	36.2%	32.0%	30.9%	28.4%
③ほとんど行かない	24.7%	21.1%	22.0%	27.5%	27.2%
④行かない	35.8%	27.0%	33.1%	31.5%	35.9%
無回答	0.7%	1.4%	1.5%	0.3%	—

Q13 「行かない」を選んだ理由について、あてはまるものをすべて選んでください。					
①本を読みたくない	12.0%	15.9%	10.4%	15.6%	19.6%
②学校図書室に読みたい本がない (学校の図書室にのことは令和7年度から入れた)	30.0%	28.4%	25.0%	30.2%	18.2%
③他の遊びをしたい	45.3%	60.3%	62.8%	65.0%	62.9%
④習い事や塾、部活や委員会がある	31.5%	27.2%	24.7%	23.8%	26.6%
⑤その他	20.4%	26.2%	18.2%	7.7%	9.8%
無回答	0.8%	—	1.0%	0.5%	—

Q14 あなたは、市の図書館へ行きますか。					
①よく行く	21.7%	20.4%	16.3%	15.1%	15.8%
②たまに行く	35.3%	33.1%	32.1%	32.5%	32.7%
③ほとんど行かない	21.4%	21.7%	24.9%	26.9%	27.0%
④行かない	20.7%	23.2%	24.8%	24.9%	24.6%
無回答	0.9%	1.5%	1.9%	0.5%	—

Q15 「行かない」を選んだ理由を教えてください。あてはまるものをすべて選んでください。					
①本を読みたくない	18.6%	19.3%	14.5%	21.9%	28.6%
②図書館が遠い	35.0%	35.6%	37.7%	30.7%	28.6%
③本の借り方がわからない	5.4%	7.3%	6.0%	5.9%	6.3%
④家に本がある	27.9%	29.6%	29.0%	29.0%	25.3%
⑤学校の図書室で借りる	—	—	—	—	10.5%
⑥友達に借りる	8.2%	7.2%	4.2%	4.9%	3.1%
⑦時間がない	41.6%	53.0%	50.5%	38.9%	38.9%
⑧その他	25.7%	38.8%	23.5%	16.1%	12.4%
無回答	1.1%	—	0.8%	0.8%	—

Q16 パソコンやスマホ、タブレットで読書をしたりマンガを読んだことがありますか。					
①よく読む	39.9%	19.7%	21.0%	22.6%	21.8%
②ときどき読む	—	26.0%	27.9%	28.8%	30.5%
③読まない	59.3%	52.7%	49.9%	48.2%	47.6%
無回答	0.8%	1.6%	1.2%	0.5%	—

Q17 パソコンやスマホ、タブレットで読む時と、紙の本を読む時のどちらが多いですか。					
①デジタルの本(パソコンやスマホ、タブレットで読む)の方が多く読む	—	—	—	—	28.7%
②紙の本の方が多く読む	—	—	—	—	49.3%
③両方同じくらい読む	—	—	—	—	22.0%

Q18 パソコンやスマホ、タブレットで何を 읽습니다か。					
①絵本	—	—	—	—	18.6%
②物語	—	—	—	—	33.6%
③マンガ	—	—	—	—	69.8%
④問題集	—	—	—	—	11.2%
⑤その他(小学校2年生のみ)	—	—	—	—	7.3%

Q19 パソコンやスマホなどでの読書の他に、紙の本(活字の本)も 읽습니다か。					
①両方読む	—	68.1%	64.1%	36.8%	—
②本(活字の本)は読まない	—	28.8%	31.6%	12.8%	—
無回答	—	3.5%	4.3%	50.3%	—

②小学校2年生

平成26年度	平成29年度	令和元年度	令和4年度	令和7年度
--------	--------	-------	-------	-------

Q1は学校名を選択する質問です。

Q2 あなたは本(紙の本、スマホやタブレットなどでよむ本)を読むのが好きですか。

①好き	48.9%	60.2%	63.3%	49.0%	52.2%
②まあまあ好き	37.4%	27.7%	27.9%	34.3%	33.2%
③あまり好きではない	9.9%	7.9%	5.5%	11.1%	10.7%
④嫌い	3.4%	3.5%	2.4%	5.2%	3.9%
無回答	0.3%	0.7%	0.8%	0.4%	—

Q3 あなたが本を好きになったきっかけは、何ですか。

①図書館によく行ってたから	—	—	—	—	42.7%
②身近に本があったから	—	—	—	—	15.0%
③家族が本が好きだったから	—	—	—	—	11.7%
④友達に勧められたから	—	—	—	—	6.5%
⑤おもしろい本や好きな本、作者と出会ったから	—	—	—	—	20.0%
⑥小さいころに本を読んでもらっていたから	—	—	—	—	27.0%
⑦文章を読むのが好き	—	—	—	—	18.4%
⑧ひまつぶしになるから	—	—	—	—	22.2%
⑨気が付いたら本が好きだった	—	—	—	—	23.6%
⑩その他	—	—	—	—	10.0%

Q4 「あまり好きではない」「嫌い」なのは、なぜですか。あてはまるものをすべて選んでください。

①つまらない	—	8.6%	18.9%	20.4%	21.1%
②他に好きなことがある	—	23.6%	13.5%	24.7%	26.5%
③読みたい本が分からない	—	15.0%	23.4%	28.2%	24.6%
④忙しい	—	7.7%	12.6%	12.4%	9.6%
⑤面倒くさい	—	8.2%	20.7%	16.7%	18.8%
⑥文字を読むのが嫌い	—	28.3%	38.7%	29.0%	35.8%
⑦その他	—	8.6%	4.5%	11.6%	8.3%
無回答	—	—	8.1%	4.0%	—

Q5 小さいころに、本を読んでもらったことがありますか。

①よく読んでもらった	47.1%	53.6%	55.0%	58.4%	55.1%
②時々読んでもらった	37.8%	32.1%	31.0%	32.3%	34.7%
③ほとんど読んでもらわなかった	14.4%	13.3%	12.3%	8.9%	10.1%
無回答	0.6%	1.0%	1.7%	0.5%	—

Q6 あなたは、1週間のうち何日、本を読みますか。朝読・図書の時間も含みます。小説以外の科学の本なども入ります。教科書はのぞきます。

①0日	8.8%	5.3%	4.0%	8.0%	8.2%
②1日～2日	34.6%	24.5%	25.0%	31.2%	34.3%
③3日～4日	25.5%	23.2%	17.6%	21.3%	21.0%
④5日～6日	10.9%	15.2%	15.5%	11.6%	10.3%
⑤毎日	18.0%	30.3%	33.9%	27.6%	26.1%
無回答	2.2%	1.5%	4.0%	0.3%	—

Q7 この1か月の間に何冊本を読みましたか。朝読・図書の時間で読んだ本や、読みかけの本も1冊に数えます。

①0冊	5.2%	3.2%	4.2%	3.8%	4.2%
②1冊～3冊	23.9%	14.2%	16.7%	25.2%	27.5%
③4冊～6冊	23.4%	17.0%	17.0%	20.0%	20.7%
④7冊～10冊	15.3%	16.4%	12.8%	13.7%	18.1%
⑤11冊以上	30.4%	47.9%	42.7%	36.7%	29.5%
無回答	1.8%	1.2%	6.6%	0.5%	—

Q8 「0冊」を選んだ理由を教えてください。あてはまるものをすべて選んでください。

①本が好きではないから	23.0%	64.1%	29.3%	47.1%	49.4%
②勉強が忙しいから	14.9%	66.7%	15.5%	14.9%	22.5%
③テレビやDVD、動画配信サイト、Youtubeを見るから (動画配信サイトのことは令和7年度から入れた)	12.2%	38.5%	17.2%	28.7%	20.2%
④インターネット(メール、LINEなど)を使ったり、ゲームをしたりするから	29.7%	51.3%	37.9%	11.5%	9.0%
⑤友達と遊ぶから	32.4%	59.0%	22.4%	12.6%	18.0%
⑥読みたい本がないから	40.5%	61.5%	17.2%	19.5%	15.7%
⑦その他	8.1%	1.0%	6.9%	8.0%	10.1%
無回答	4.1%	—	10.3%	5.7%	—

Q9 あなたは、読みたい本や欲しい本がある時、どうしますか。あてはまるものをすべて選んでください。(令和7年度から、欲しい本がある時、どうしますか。に変更)

①本屋等で買う	36.8%	40.5%	50.9%	48.3%	43.6%
②学校の図書室で借りる	52.2%	67.8%	65.5%	61.0%	58.6%
③友達から借りる	4.7%	8.9%	8.8%	7.2%	7.4%
④市の図書館や分室で借りる	47.3%	40.4%	33.0%	21.4%	13.3%
⑤家にある本を読む	62.8%	56.6%	52.7%	39.4%	26.7%
⑥インターネットで買う	4.6%	8.3%	7.4%	5.5%	6.0%
⑦その他	6.2%	10.4%	9.3%	8.1%	9.3%
無回答	1.5%	—	2.1%	0.5%	—

	平成26年度	平成29年度	令和元年度	令和4年度	令和7年度
Q10 あなたは、読みたい本をどのようにして見つけますか。あてはまるものをすべて選んでください。(令和7年度から、どのようにして見つけますか。に変更)					
①先生に聞く(学校図書室の先生も含みます) (学校の図書室の先生も含むのことは令和元年度から入れた)	8.7%	19.2%	28.8%	31.5%	27.5%
②市の図書館の人に聞く	42.1%	25.5%	18.9%	13.2%	10.0%
③家の人に聞く	32.3%	43.8%	42.1%	40.5%	39.9%
④友達に聞く	12.1%	21.5%	24.3%	18.5%	22.4%
⑤インターネットで調べる	8.4%	11.4%	10.6%	9.6%	9.4%
⑥本屋や図書館で並んでいる本から選ぶ (図書館で並んでいる本からということばを令和7年度から入れた)	33.8%	31.5%	27.6%	38.6%	29.8%
⑦その他	9.8%	25.9%	18.1%	15.0%	15.0%
学校図書室で探す(H26年度)	45.0%	—	—	—	—
無回答	1.0%	—	1.9%	0.9%	—

Q11 あなたは、知りたいことや、わからないことがあった時、どのようにして調べますか。あてはまるものをすべて選んでください。					
①インターネットで調べる	10.0%	15.4%	14.7%	18.7%	18.1%
②学校の図書室で調べる	23.1%	30.8%	32.7%	28.7%	30.1%
③市の図書館で調べる	25.2%	24.3%	19.4%	12.6%	10.2%
④家の本で調べる	29.0%	33.4%	32.4%	28.5%	25.2%
⑤先生に聞く	25.0%	19.5%	23.5%	28.0%	28.8%
⑥家の人に聞く	55.8%	57.7%	49.3%	52.9%	52.8%
⑦友達に聞く	16.3%	21.7%	23.1%	24.0%	23.1%
⑧その他	8.8%	14.3%	11.7%	10.4%	8.0%
無回答	1.5%	—	1.9%	0.5%	—

Q12 あなたは、休み時間や放課後に、学校図書室に行きますか(図書の時間はのぞきます)。					
①よく行く	8.6%	17.8%	18.1%	13.7%	12.2%
②たまに行く	43.3%	43.2%	43.7%	39.9%	39.4%
③ほとんど行かない	25.0%	18.4%	18.9%	27.9%	26.1%
④行かない	21.5%	19.0%	16.8%	18.0%	22.2%
無回答	1.5%	1.6%	2.4%	0.5%	—

Q13 「行かない」を選んだ理由について、あてはまるものをすべて選んでください。					
①本を読みたくない	7.5%	14.8%	9.4%	14.8%	14.9%
②学校図書室に読みたい本がない (学校の図書室にのことは令和7年度から入れた)	25.1%	30.9%	29.9%	25.5%	12.6%
③他の遊びをしたい	52.8%	69.6%	67.9%	63.3%	51.8%
④習い事や塾、部活や委員会がある	13.7%	13.0%	4.3%	3.9%	14.9%
⑤その他	20.5%	27.4%	15.8%	13.6%	23.2%
無回答	1.6%	—	2.6%	1.7%	—

Q14 あなたは、市の図書館へ行きますか。					
①よく行く	28.9%	28.2%	25.0%	21.8%	22.3%
②たまに行く	36.5%	35.4%	33.7%	36.9%	39.5%
③ほとんど行かない	15.9%	15.2%	17.7%	21.6%	23.0%
④行かない	16.9%	18.8%	20.5%	19.0%	15.2%
無回答	1.8%	2.4%	3.0%	0.7%	—

Q15 「行かない」を選んだ理由を教えてください。あてはまるものをすべて選んでください。					
①本を読みたくない	7.9%	14.9%	9.8%	14.8%	18.5%
②図書館が遠い	39.4%	38.2%	42.8%	26.3%	25.2%
③本の借り方がわからない	11.2%	15.4%	9.1%	7.2%	6.8%
④家に本がある	32.0%	42.1%	27.0%	28.2%	33.2%
⑤学校の図書室で借りる	—	—	—	—	19.4%
⑥友達に借りる	0.8%	1.8%	1.4%	3.0%	1.5%
⑦時間がない	28.6%	45.2%	37.9%	21.2%	21.5%
⑧その他	21.2%	41.2%	16.8%	25.4%	20.3%
無回答	2.1%	—	2.5%	2.1%	—

Q16 パソコンやスマホ、タブレットで読書をしたりマンガを読んだことがありますか。					
①よく読む	—	15.9%	18.7%	15.2%	19.3%
②ときどき読む	30.4%	22.6%	23.1%	25.3%	31.8%
③読まない	68.0%	59.5%	56.5%	58.6%	48.9%
無回答	1.6%	2.0%	1.7%	0.9%	—

Q17 パソコンやスマホ、タブレットで読む時と、紙の本を読む時のどちらが多いですか。					
①デジタルの本(パソコンやスマホ、タブレットで読む)の方が多く読む	—	—	—	—	23.1%
②紙の本の方が多く読む	—	—	—	—	54.0%
③両方同じくらい読む	—	—	—	—	23.0%

Q18 パソコンやスマホ、タブレットで何を 읽습니다か。					
①絵本	—	—	—	—	39.8%
②物語	—	—	—	—	31.2%
③マンガ	—	—	—	—	46.1%
④問題集	—	—	—	—	13.5%
⑤その他(小学校2年生のみ)	—	—	—	—	22.5%

Q19 パソコンやスマホなどでの読書の他に、紙の本(活字の本)も 읽습니다か。					
①両方読む	—	67.2%	62.0%	25.8%	—
②本(活字の本)は読まない	—	26.3%	28.6%	11.4%	—
無回答	—	6.6%	9.5%	62.8%	—

③小学校5年生

平成26年度	平成29年度	令和元年度	令和4年度	令和7年度
--------	--------	-------	-------	-------

Q1は学校名を選択する質問です。

Q2 あなたは本(紙の本、スマホやタブレットなどでよむ本)を読むのが好きですか。

①好き	46.0%	53.2%	51.1%	50.1%	39.9%
②まあまあ好き	34.9%	33.3%	32.4%	32.1%	34.9%
③あまり好きではない	13.3%	9.4%	13.8%	13.0%	18.8%
④嫌い	5.6%	3.7%	2.3%	4.6%	6.4%
無回答	0.2%	0.4%	0.5%	0.2%	—

Q3 あなたが本を好きになったきっかけは、何ですか。

①図書館によく行っていたから	—	—	—	—	22.5%
②身近に本があったから	—	—	—	—	28.9%
③家族が本が好きだったから	—	—	—	—	8.7%
④友達に勧められたから	—	—	—	—	7.5%
⑤おもしろい本や好きな本、作者と出会ったから	—	—	—	—	25.0%
⑥小さいころに本を読んでもらっていたから	—	—	—	—	19.5%
⑦文章を読むのが好き	—	—	—	—	12.4%
⑧ひまつぶしになるから	—	—	—	—	32.1%
⑨気が付いたら本が好きだった	—	—	—	—	27.3%
⑩その他	—	—	—	—	4.9%

Q4 「あまり好きではない」「嫌い」なのは、なぜですか。あてはまるものをすべて選んでください。

①つまらない	—	11.0%	21.0%	24.9%	27.8%
②他に好きなことがある	—	28.2%	47.5%	44.8%	41.3%
③読みたい本が分からない	—	11.5%	22.8%	27.5%	24.3%
④忙しい	—	5.3%	15.1%	13.8%	17.9%
⑤面倒くさい	—	11.5%	26.5%	30.1%	32.2%
⑥文字を読むのが嫌い	—	20.7%	43.8%	42.9%	38.1%
⑦その他	—	11.9%	6.8%	3.0%	1.2%
無回答	—	—	0.5%	0.9%	—

Q5 小さいころに、本を読んでもらったことがありますか。

①よく読んでもらった	49.9%	53.1%	58.2%	57.4%	50.7%
②時々読んでもらった	38.1%	37.5%	32.8%	36.1%	40.0%
③ほとんど読んでもらわなかった	11.4%	8.2%	8.1%	6.3%	9.4%
無回答	0.6%	1.3%	1.0%	0.2%	—

Q6 あなたは、1週間のうち何日、本を読みますか。朝読・図書の時間も含みます。小説以外の科学の本なども入ります。教科書はのぞきます。

①0日	9.0%	4.5%	5.1%	8.4%	11.1%
②1日～2日	37.6%	28.4%	29.6%	31.7%	39.6%
③3日～4日	26.0%	27.9%	24.9%	25.1%	22.0%
④5日～6日	12.0%	15.7%	19.1%	12.6%	10.7%
⑤毎日	14.6%	23.2%	20.5%	22.0%	16.6%
無回答	0.8%	0.3%	0.8%	0.2%	—

Q7 この1か月の間に何冊本を読みましたか。朝読・図書の時間で読んだ本や、読みかけの本も1冊に数えます。

①0冊	5.5%	3.7%	4.8%	5.3%	6.9%
②1冊～3冊	28.3%	22.2%	24.8%	29.1%	31.3%
③4冊～6冊	29.7%	26.1%	25.9%	26.8%	26.4%
④7冊～10冊	14.0%	16.3%	15.8%	14.3%	14.4%
⑤11冊以上	22.0%	31.5%	27.8%	24.2%	21.0%
無回答	0.6%	0.3%	0.9%	0.4%	—

Q8 「0冊」を選んだ理由を教えてください。あてはまるものをすべて選んでください。

①本が好きではないから	38.0%	59.6%	38.5%	50.0%	54.2%
②勉強が忙しいから	15.2%	34.0%	18.5%	10.2%	12.3%
③テレビやDVD、動画配信サイト、Youtubeを見るから (動画配信サイトのことは令和7年度から入れた)	25.3%	34.0%	26.2%	47.7%	39.4%
④インターネット(メール、LINEなど)を使ったり、ゲームをしたりするから	45.6%	29.8%	40.0%	35.2%	38.1%
⑤友達と遊ぶから	49.4%	46.8%	33.8%	31.3%	29.0%
⑥読みたい本がないから	43.0%	42.6%	29.2%	28.1%	32.9%
⑦その他	26.6%	1.1%	20.0%	7.0%	8.4%
無回答	1.3%	—	0.0%	0.8%	—

Q9 あなたは、読みたい本や欲しい本がある時、どうしますか。あてはまるものをすべて選んでください。(令和7年度から、欲しい本がある時、どうしますか。に変更)

①本屋等で買う	60.0%	62.2%	62.9%	55.1%	45.5%
②学校の図書室で借りる	49.5%	68.5%	67.6%	67.4%	48.3%
③友達から借りる	15.5%	25.3%	14.4%	14.1%	5.6%
④市の図書館や分室で借りる	58.9%	53.2%	45.3%	37.1%	33.3%
⑤家にある本を読む	53.8%	45.6%	43.9%	49.4%	23.0%
⑥インターネットで買う	6.8%	10.1%	8.9%	14.8%	9.7%
⑦その他	7.7%	7.9%	5.7%	3.1%	5.1%
無回答	0.8%	—	0.8%	0.5%	—

	平成26年度	平成29年度	令和元年度	令和4年度	令和7年度
Q10 あなたは、読みたい本をどのようにして見つけますか。あてはまるものをすべて選んでください。(令和7年度から、どのようにして見つけますか。に変更)					
①先生に聞く(学校図書室の先生も含みます) (学校の図書室の先生も含むのことは令和元年度から入れた)	2.1%	7.3%	18.9%	17.3%	12.4%
②市の図書館の人に聞く	54.7%	22.2%	17.8%	14.3%	11.7%
③家の人に聞く	21.4%	30.0%	28.3%	34.6%	29.0%
④友達に聞く	15.3%	27.3%	21.5%	25.1%	15.7%
⑤インターネットで調べる	18.1%	26.0%	22.0%	38.9%	34.5%
⑥本屋や図書館で並んでいる本から選ぶ (図書館で並んでいる本からということばを令和7年度から入れた)	52.7%	51.6%	44.7%	46.1%	45.5%
⑦その他	11.8%	25.7%	21.6%	7.4%	6.4%
学校図書室で探す(H26年度)	37.8%	—	—	—	—
無回答	0.8%	—	1.5%	0.8%	—

Q11 あなたは、知りたいことや、わからないことがあった時、どのようにして調べますか。あてはまるものをすべて選んでください。					
①インターネットで調べる	43.2%	59.1%	56.9%	77.7%	74.5%
②学校の図書室で調べる	15.9%	20.6%	17.8%	14.5%	12.0%
③市の図書館で調べる	27.0%	20.1%	13.8%	10.7%	9.7%
④家の本で調べる	24.1%	24.5%	21.0%	24.5%	17.2%
⑤先生に聞く	16.1%	18.8%	19.3%	26.6%	20.2%
⑥家の人に聞く	61.6%	62.9%	59.0%	62.8%	54.7%
⑦友達に聞く	21.5%	29.1%	28.5%	36.9%	28.4%
⑧その他	11.8%	11.0%	10.3%	2.5%	2.1%
無回答	0.6%	—	1.7%	0.4%	—

Q12 あなたは、休み時間や放課後に、学校図書室に行きますか(図書の時間はのぞきます)。					
①よく行く	7.0%	13.9%	10.9%	8.8%	7.2%
②たまに行く	35.9%	39.7%	36.2%	32.6%	30.0%
③ほとんど行かない	30.3%	24.9%	25.5%	30.7%	32.6%
④行かない	26.5%	20.1%	26.5%	27.6%	30.2%
無回答	0.3%	1.5%	1.0%	0.2%	—

Q13 「行かない」を選んだ理由について、あてはまるものをすべて選んでください。					
①本を読みたくない	12.1%	14.7%	9.4%	18.3%	21.9%
②学校図書室に読みたい本がない (学校の図書室にのことは令和7年度から入れた)	28.7%	24.2%	18.6%	30.1%	20.3%
③他の遊びをしたい	44.7%	65.5%	62.3%	66.2%	62.7%
④習い事や塾、部活や委員会がある	30.3%	31.0%	31.0%	27.0%	28.6%
⑤その他	22.4%	23.0%	17.5%	6.1%	8.2%
無回答	1.1%	—	1.7%	0.3%	—

Q14 あなたは、市の図書館へ行きますか。					
①よく行く	27.2%	24.5%	17.1%	16.2%	18.0%
②たまに行く	41.4%	39.1%	37.9%	36.6%	35.7%
③ほとんど行かない	18.9%	20.3%	22.8%	26.7%	27.2%
④行かない	12.0%	14.7%	20.8%	19.9%	19.1%
無回答	0.5%	1.3%	1.4%	0.6%	—

Q15 「行かない」を選んだ理由を教えてください。あてはまるものをすべて選んでください。					
①本を読みたくない	19.7%	15.7%	9.2%	25.2%	30.2%
②図書館が遠い	39.3%	37.8%	40.6%	33.9%	29.9%
③本の借り方がわからない	5.8%	8.1%	7.4%	6.8%	6.7%
④家に本がある	27.2%	22.7%	26.5%	30.4%	22.0%
⑤学校の図書室で借りる	—	—	—	—	16.2%
⑥友達に借りる	4.0%	6.5%	4.2%	3.3%	1.6%
⑦時間がない	41.6%	53.5%	52.7%	40.9%	37.6%
⑧その他	30.1%	39.5%	29.7%	12.8%	11.6%
無回答	0.6%	—	0.4%	0.4%	—

Q16 パソコンやスマホ、タブレットで読書をしたりマンガを読んだことがありますか。					
①よく読む	—	16.4%	18.0%	19.3%	17.3%
②ときどき読む	37.6%	26.1%	25.2%	29.0%	27.1%
③読まない	61.9%	55.8%	55.9%	51.4%	55.7%
無回答	0.5%	1.7%	1.0%	0.3%	—

Q17 パソコンやスマホ、タブレットで読む時と、紙の本を読む時のどちらが多いですか。					
①デジタルの本(パソコンやスマホ、タブレットで読む)の方が多く読む	—	—	—	—	22.1%
②紙の本の方が多く読む	—	—	—	—	58.8%
③両方同じくらい読む	—	—	—	—	19.1%

Q18 パソコンやスマホ、タブレットで何を 읽습니다か。					
①絵本	—	—	—	—	13.8%
②物語	—	—	—	—	39.5%
③マンガ	—	—	—	—	73.3%
④問題集	—	—	—	—	12.2%

Q19 パソコンやスマホなどでの読書の他に、紙の本(活字の本)も 읽습니다か。					
①両方読む	—	68.6%	67.3%	35.1%	—
②本(活字の本)は読まない	—	28.6%	29.9%	12.2%	—
無回答	—	2.8%	2.7%	52.7%	—

④中学校2年生

平成26年度	平成29年度	令和元年度	令和4年度	令和7年度
--------	--------	-------	-------	-------

Q1は学校名を選択する質問です。

Q2 あなたは本(紙の本、スマホやタブレットなどでよむ本)を読むのが好きですか。

①好き	37.5%	41.6%	39.5%	44.6%	32.6%
②まあまあ好き	37.1%	32.1%	36.6%	32.8%	34.3%
③あまり好きではない	17.1%	16.8%	16.9%	17.5%	24.2%
④嫌い	8.3%	9.2%	6.8%	5.0%	8.9%
無回答	0.0%	0.2%	0.2%	0.2%	—

Q3 あなたが本を好きになったきっかけは、何ですか。

①図書館によく行っていたから	—	—	—	—	19.5%
②身近に本があったから	—	—	—	—	31.6%
③家族が本が好きだったから	—	—	—	—	14.3%
④友達に勧められたから	—	—	—	—	9.9%
⑤おもしろい本や好きな本、作者と出会ったから	—	—	—	—	43.3%
⑥小さいころに本を読んでもらっていたから	—	—	—	—	16.3%
⑦文章を読むのが好き	—	—	—	—	12.8%
⑧ひまつぶしになるから	—	—	—	—	33.0%
⑨気が付いたら本が好きだった	—	—	—	—	21.6%
⑩その他	—	—	—	—	2.8%

Q4 「あまり好きではない」「嫌い」なのは、なぜですか。あてはまるものをすべて選んでください。

①つまらない	—	17.2%	34.6%	34.5%	38.1%
②他に好きなことがある	—	25.0%	47.7%	47.8%	44.4%
③読みたい本が分からない	—	11.9%	22.2%	30.7%	25.9%
④忙しい	—	6.1%	19.0%	19.5%	19.6%
⑤面倒くさい	—	21.5%	44.8%	39.5%	43.5%
⑥文字を読むのが嫌い	—	15.7%	31.0%	37.2%	34.0%
⑦その他	—	2.8%	7.5%	2.5%	2.4%
無回答	—	—	1.3%	0.0%	—

Q5 小さいころに、本を読んでもらったことがありますか。

①よく読んでもらった	37.0%	46.7%	48.3%	51.9%	49.4%
②時々読んでもらった	45.0%	40.0%	39.6%	39.2%	41.7%
③ほとんど読んでもらわなかった	17.3%	12.4%	11.4%	8.8%	8.9%
無回答	0.7%	0.8%	0.7%	0.1%	—

Q6 あなたは、1週間のうち何日、本を読みますか。朝読・図書の時間も含みます。小説以外の科学の本なども入ります。教科書はのぞきます。

①0日	15.1%	10.2%	5.0%	7.4%	28.4%
②1日～2日	21.3%	11.7%	7.1%	10.3%	26.6%
③3日～4日	18.3%	11.2%	9.5%	12.2%	14.1%
④5日～6日	29.8%	40.9%	52.8%	47.8%	19.5%
⑤毎日	15.3%	25.2%	25.3%	21.9%	11.5%
無回答	0.1%	0.9%	0.3%	0.3%	—

Q7 この1か月の間に何冊本を読みましたか。朝読・図書の時間で読んだ本や、読みかけの本も1冊に数えます。

①0冊	13.7%	10.5%	6.1%	7.3%	22.6%
②1冊～3冊	57.0%	58.6%	65.5%	57.2%	51.3%
③4冊～6冊	16.1%	16.0%	16.1%	18.4%	12.3%
④7冊～10冊	5.5%	4.3%	5.0%	6.4%	4.6%
⑤11冊以上	7.5%	10.2%	7.2%	10.3%	9.1%
無回答	0.2%	0.4%	0.2%	0.4%	—

Q8 「0冊」を選んだ理由を教えてください。あてはまるものをすべて選んでください。

①本が好きではないから	47.6%	56.3%	53.2%	58.3%	52.0%
②勉強が忙しいから	14.8%	11.6%	17.7%	20.8%	24.3%
③テレビやDVD、動画配信サイト、Youtubeを見るから (動画配信サイトのことは令和7年度から入れた)	29.1%	31.3%	35.4%	47.9%	50.4%
④インターネット(メール、LINEなど)を使ったり、ゲームをしたりするから	24.9%	41.1%	40.5%	47.2%	47.8%
⑤友達と遊ぶから	28.6%	26.8%	35.4%	34.7%	38.2%
⑥読みたい本がないから	41.8%	42.0%	36.7%	38.9%	36.8%
⑦その他	16.4%	1.1%	15.2%	4.9%	4.6%
無回答	0.5%	—	0.0%	0.0%	—

Q9 あなたは、読みたい本や欲しい本がある時、どうしますか。あてはまるものをすべて選んでください。(令和7年度から、欲しい本がある時、どうしますか。に変更)

①本屋等で買う	76.0%	78.3%	80.8%	77.5%	65.9%
②学校の図書室で借りる	17.1%	28.9%	22.4%	28.4%	23.9%
③友達から借りる	30.2%	25.7%	19.2%	16.5%	13.2%
④市の図書館や分室で借りる	31.3%	28.0%	27.9%	24.1%	24.0%
⑤家にある本を読む	49.9%	35.4%	40.9%	43.8%	22.6%
⑥インターネットで買う	9.1%	11.3%	14.7%	20.5%	17.6%
⑦その他	7.2%	8.3%	6.0%	4.6%	2.9%
無回答	2.4%	—	0.5%	0.4%	—

	平成26年度	平成29年度	令和元年度	令和4年度	令和7年度
Q10 あなたは、読みたい本をどのようにして見つけますか。あてはまるものをすべて選んでください。(令和7年度から、どのようにして見つけますか。に変更)					
①先生に聞く(学校図書室の先生も含みます) (学校の図書室の先生も含むのことは令和元年度から入れた)	0.8%	1.8%	3.3%	4.0%	4.3%
②市の図書館の人に聞く	25.8%	7.6%	5.9%	5.3%	5.3%
③家の人に聞く	13.6%	13.3%	17.5%	19.1%	16.0%
④友達に聞く	25.9%	23.4%	22.7%	22.5%	18.2%
⑤インターネットで調べる	25.6%	43.0%	41.2%	65.4%	66.0%
⑥本屋や図書館で並んでいる本から選ぶ (図書館で並んでいる本からということばを令和7年度から入れた)	73.6%	61.5%	64.1%	59.2%	40.8%
⑦その他	13.1%	19.5%	15.2%	5.0%	3.3%
学校図書室で探す(H26年度)	12.3%	—	—	—	—
無回答	2.4%	—	1.6%	0.7%	—

Q11 あなたは、知りたいことや、わからないことがあった時、どのようにして調べますか。あてはまるものをすべて選んでください。					
①インターネットで調べる	72.8%	87.8%	87.6%	95.6%	92.1%
②学校の図書室で調べる	4.2%	4.0%	3.3%	2.7%	3.8%
③市の図書館で調べる	11.6%	7.1%	5.5%	5.3%	4.8%
④家の本で調べる	16.7%	12.0%	14.5%	12.7%	8.9%
⑤先生に聞く	11.2%	18.5%	21.7%	27.8%	19.4%
⑥家の人に聞く	46.1%	49.2%	52.1%	52.2%	42.8%
⑦友達に聞く	34.4%	41.4%	41.7%	47.3%	36.9%
⑧その他	9.9%	7.3%	6.0%	1.3%	1.0%
無回答	1.0%	—	1.4%	0.4%	—

Q12 あなたは、休み時間や放課後に、学校図書室に行きますか(図書時間はのぞきます)。					
①よく行く	5.6%	11.1%	4.7%	6.8%	6.0%
②たまに行く	15.1%	24.1%	15.1%	18.3%	14.9%
③ほとんど行かない	18.7%	19.5%	21.7%	23.0%	22.3%
④行かない	60.2%	44.3%	57.6%	51.7%	56.8%
無回答	0.4%	1.0%	1.0%	0.3%	—

Q13 「行かない」を選んだ理由について、あてはまるものをすべて選んでください。					
①本を読みたくない	13.6%	17.2%	11.2%	14.0%	20.2%
②学校図書室に読みたい本がない (学校の図書室にのことは令和7年度から入れた)	32.3%	29.5%	26.5%	32.1%	19.3%
③他の遊びをしたい	42.8%	53.1%	61.3%	64.9%	67.5%
④習い事や塾、部活や委員会がある	38.7%	32.1%	28.0%	29.7%	30.2%
⑤その他	19.5%	27.4%	19.4%	6.4%	5.2%
無回答	0.4%	—	0.1%	0.2%	—

Q14 あなたは、市の図書館へ行きますか。					
①よく行く	8.5%	6.7%	6.1%	5.9%	6.3%
②たまに行く	27.8%	23.5%	24.3%	22.6%	22.2%
③ほとんど行かない	29.7%	30.7%	34.8%	33.2%	30.8%
④行かない	33.5%	38.3%	33.7%	38.0%	40.7%
無回答	1.3%	0.8%	1.1%	0.3%	—

Q15 「行かない」を選んだ理由を教えてください。あてはまるものをすべて選んでください。					
①本を読みたくない	23.8%	23.3%	20.9%	23.9%	31.9%
②図書館が遠い	31.1%	33.2%	32.4%	31.1%	29.3%
③本の借り方がわからない	2.2%	2.5%	3.0%	4.6%	5.9%
④家に本がある	26.1%	25.8%	32.0%	28.6%	23.8%
⑤学校の図書室で借りる	—	—	—	—	3.9%
⑥友達に借りる	13.6%	10.6%	6.0%	7.0%	4.5%
⑦時間がない	48.4%	57.2%	57.5%	47.8%	46.4%
⑧その他	26.3%	37.1%	23.9%	12.9%	9.6%
無回答	0.9%	—	0.0%	0.3%	—

Q16 パソコンやスマホ、タブレットで読書をしたりマンガを読んだことがありますか。					
①よく読む	—	28.0%	26.5%	35.1%	29.7%
②ときどき読む	52.0%	29.6%	36.1%	32.4%	33.1%
③読まない	47.6%	41.4%	36.4%	32.3%	37.2%
無回答	0.4%	0.9%	1.0%	0.3%	—

Q17 パソコンやスマホ、タブレットで読む時と、紙の本を読む時のどちらが多いですか。					
①デジタルの本(パソコンやスマホ、タブレットで読む)の方が多く読む	—	—	—	—	38.7%
②紙の本の方が多く読む	—	—	—	—	37.8%
③両方同じくらい読む	—	—	—	—	23.6%

Q18 パソコンやスマホ、タブレットで何を 읽습니다か。					
①絵本	—	—	—	—	4.0%
②物語	—	—	—	—	30.9%
③マンガ	—	—	—	—	87.6%
④問題集	—	—	—	—	8.4%

Q19 パソコンやスマホなどでの読書の他に、紙の本(活字の本)も 읽습니다か。					
①両方読む	—	67.7%	63.3%	51.7%	—
②本(活字の本)は読まない	—	30.7%	34.9%	15.2%	—
無回答	—	1.6%	1.7%	33.1%	—

(2)4歳児の保護者全体

	平成26年度	平成29年度	令和元年度	令和4年度	令和7年度
Q5 お子さんが本を読むことや本に興味をもつことは、こどもの成長に必要なことだと思いますか。					
①必要である	98.4%	97.6%	96.9%	98.4%	96.7%
②どちらともいえない	1.6%	2.4%	3.1%	1.6%	3.4%
③必要ではない	0.0%	0.0%	0.0%	0.0%	0.0%
無回答	0.0%	0.0%	0.0%	0.0%	—

Q6 あなたは本(紙の本、電子書籍)を読むのが好きですか。
※令和4年度アンケートより質問文を「本(紙の本、電子書籍)」に変更しました。

①好き	54.4%	38.4%	41.0%	44.2%	44.2%
②まあまあ好き	37.6%	41.6%	40.3%	35.8%	35.0%
③あまり好きではない	7.2%	18.4%	17.6%	18.4%	18.9%
④嫌い	0.8%	1.6%	1.1%	1.3%	2.0%
無回答	0.0%	0.0%	0.0%	0.3%	—

Q7 あなたはこどもの頃に、本を読んでもらったことがありますか。

①よく読んでもらった	26.8%	30.4%	32.8%	41.1%	40.6%
②時々読んでもらった	47.6%	41.3%	42.7%	40.0%	42.4%
③ほとんど読んでもらわなかった	24.5%	27.8%	22.9%	18.8%	17.0%
無回答	1.1%	0.4%	1.5%	0.1%	—

Q8 お子さんに1週間のうち何日、本を読んであげますか。

①0日	9.7%	4.7%	3.3%	10.5%	10.7%
②1日～2日	44.2%	39.6%	36.6%	35.4%	34.2%
③3日～4日	22.7%	24.2%	29.7%	20.3%	21.8%
④5日～6日	11.1%	13.6%	13.2%	10.0%	12.2%
⑤毎日	12.1%	17.8%	17.2%	23.6%	21.1%
無回答	0.2%	0.2%	0.0%	0.2%	—

Q9 お子さんに最近1か月で何冊本を読んであげましたか。
(読みかけの本も1冊に数えます。同じ本を複数回読んだ場合も、読んだ冊数として数えてください。)

①0冊	3.9%	2.2%	0.7%	4.1%	4.8%
②1冊～3冊	25.9%	12.2%	14.3%	21.1%	22.4%
③4冊～6冊	23.0%	27.1%	24.9%	20.4%	22.0%
④7冊～10冊	17.7%	19.1%	17.4%	13.6%	13.2%
⑤11冊以上	29.2%	39.3%	42.7%	40.7%	37.6%
無回答	0.3%	0.0%	0.0%	0.1%	—

Q10 「0冊」を選んだ方は、その理由を教えてください。

①本が好きではないから	4.0%	30.0%	33.3%	11.1%	26.3%
②仕事が忙しいから	28.0%	50.0%	66.7%	58.3%	44.7%
③家事が忙しいから	24.0%	70.0%	100.0%	52.8%	44.7%
④テレビやDVD、Youtubeを見たいから	20.0%	0.0%	0.0%	13.9%	23.7%
⑤インターネット(メール、LINEなど)を使ったり、ゲームをしたりするから	8.0%	20.0%	0.0%	2.8%	23.7%
⑥読んであげたい本がないから	0.0%	0.0%	0.0%	16.7%	13.2%
⑦その他	36.0%	50.0%	33.3%	30.6%	23.7%
無回答	—	—	0.0%	0.0%	—

Q11 お子さんは本を読んでもらうことが好きですか。

①好き	72.9%	79.6%	80.0%	78.1%	74.5%
②まあまあ好き	23.7%	18.2%	18.9%	18.3%	21.5%
③あまり好きではない	3.3%	2.2%	0.7%	3.2%	3.8%
④嫌い	0.0%	0.0%	0.0%	0.2%	0.3%
無回答	0.2%	0.0%	0.4%	0.1%	—

Q12 お子さんの本をどのようにして用意しますか。

①本屋で買う	54.1%	51.6%	55.5%	66.9%	60.4%
②インターネットで買う	9.4%	11.3%	13.2%	32.0%	27.7%
③保育所・幼稚園で借りる	76.0%	86.7%	86.1%	28.7%	34.3%
④友達から借りる	0.6%	0.4%	0.4%	0.7%	0.1%
⑤市の図書館で借りる	64.3%	59.6%	51.3%	63.8%	65.4%
⑥家にある本を読む	61.3%	65.6%	67.6%	71.8%	70.1%
⑦その他	6.0%	8.2%	5.7%	6.6%	6.0%
無回答	0.5%	—	0.4%	0.2%	—

Q13 お子さんの本をどのようにして選びますか。

①こどもが読んでほしいと言った本を選ぶ	86.7%	88.2%	88.3%	87.7%	86.4%
②こどもの喜びそうな本を選ぶ	70.8%	75.8%	72.7%	79.7%	76.9%
③インターネットやSNSでおすすめの本を選ぶ	—	—	—	—	32.8%
④友達(他の保護者)にすすめられた本を選ぶ	6.3%	5.8%	6.8%	10.8%	6.9%
⑤保育所・幼稚園の先生に相談して選ぶ	0.6%	0.9%	0.4%	0.8%	0.8%
⑥図書館等のブックリストを参考に選ぶ	11.4%	14.4%	11.5%	15.8%	13.7%
⑦図書館司書に相談して選ぶ	0.3%	0.2%	0.2%	0.1%	0.4%
⑧その他	10.2%	11.1%	10.1%	8.2%	4.2%
無回答	0.5%	—	0.7%	0.1%	—

Q14 お子さんと一緒に市立図書館へ行きますか。

①よく行く	26.2%	22.0%	23.6%	31.6%	34.7%
②たまに行く	38.6%	40.4%	32.2%	32.0%	34.0%
③ほとんど行かない	16.8%	15.8%	20.3%	16.7%	16.0%
④行かない	18.5%	21.8%	23.6%	19.7%	15.3%
無回答	—	0.0%	0.4%	0.0%	—

	平成26年度	平成29年度	令和元年度	令和4年度	令和7年度
Q15 「行かない」を選んだ理由について、あてはまるものをすべて選んでください。					
①本を読みたくない	0.0%	4.1%	1.9%	0.6%	5.7%
②図書館が遠い	34.7%	37.8%	18.7%	33.9%	28.7%
③本の借り方がわからない	6.8%	4.1%	3.7%	5.8%	3.3%
④家に本がある	27.1%	32.7%	27.1%	25.7%	36.9%
⑤保育所(園)・幼稚園・認定こども園で借りる	—	—	—	—	21.3%
⑥友だちに借りる	0.0%	1.0%	0.0%	0.0%	0.0%
⑦時間がない	44.1%	41.8%	36.4%	43.9%	39.3%
⑧その他	24.6%	36.7%	44.9%	24.0%	14.8%
無回答	0.8%	—	0.0%	0.0%	—

Q16 こども向け電子書籍に興味はありますか。(デジタル絵本など)					
①興味がある	—	—	—	—	27.0%
②興味はない	—	—	—	—	70.4%
③現在使用している	—	—	—	—	2.5%

子ども健康センターで乳児の4か月児健診時に絵本を手渡す「ブックスタート」を知っていますか。					
①知っている	81.8%	—	—	—	—
②知らない	18.2%	—	—	—	—

令和7年度(2025年度)

こども読書活動に関するアンケート調査結果

令和8年(2026年)5月

発行 茨木市

編集 茨木市教育委員会 教育総務部 中央図書館

〒567-0028 茨木市畑田町1-51

TEL 072-627-4129

FAX 072-627-7936

URL <https://www.lib.ibaraki.osaka.jp/management/>

070/20251070140695.html



次なる
茨木へ。



茨木市は持続可能な開発目標(SDGs)を支援しています。